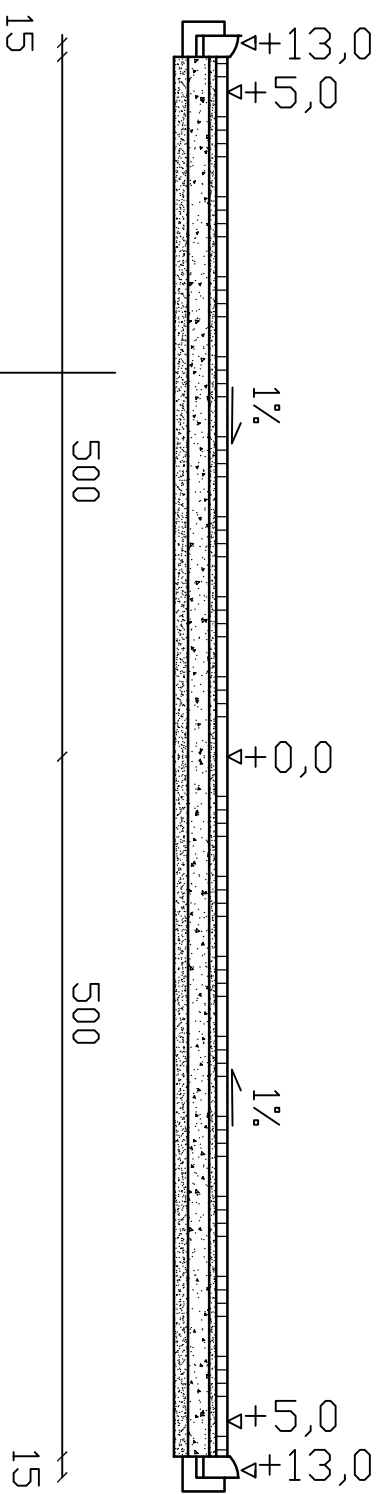
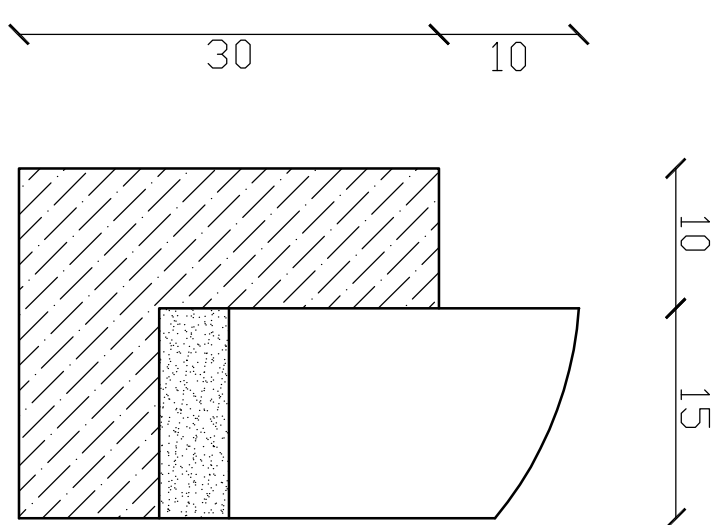


PRZEMIANOWANIE PRZECIENIA PRZEZ NAWIERZCHNI

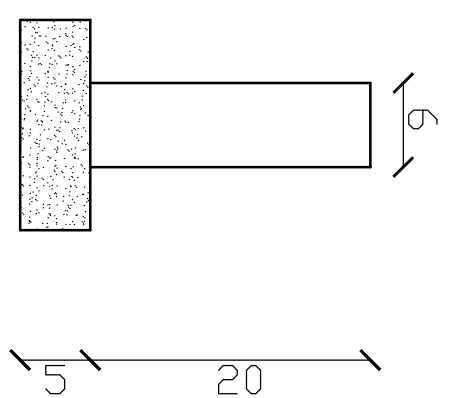


SKALA 1:10

8cm kostka brukowa betonowa
5cm podsypka cementowo – piaskowa
15cm podbudowa z kruszywa łamanego
10cm podbudowa z kruszywa naturalnego



SKALA 1:10



BIURO OBSŁUGI INWESTYCJI mgr inż. Michał Andrzejczyk biuro.andrzejczyk@wp.pl; telefon: 517-149-157			
INWESTOR: GMINA PISZ			
ADRES: ul. G. Gizewiusza 5, 12 - 200 Pisz			
PROJEKT: <i>Koncepcja remontu nawierzchni utwardzonych działek oznaczonych numerami geodezyjnymi 390/2 i 391/3 przy ul. Dworcowej w Pieszu</i>		Numer rys.: <b>2</b>	
Przekroje		Skala: 1:50	
OPRACOWAŁ	inż. Michał Andrzejczyk	Data: 04.2010 r.	