ZBROJENIE PŁYTY DENNEJ 1:25

schemat zbiornika 1:250

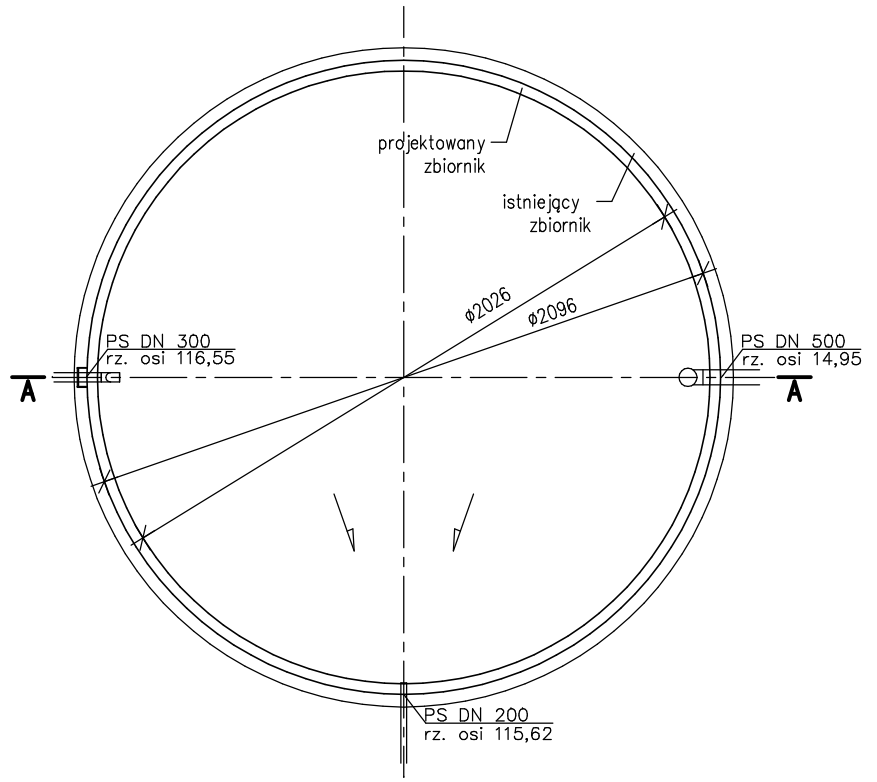

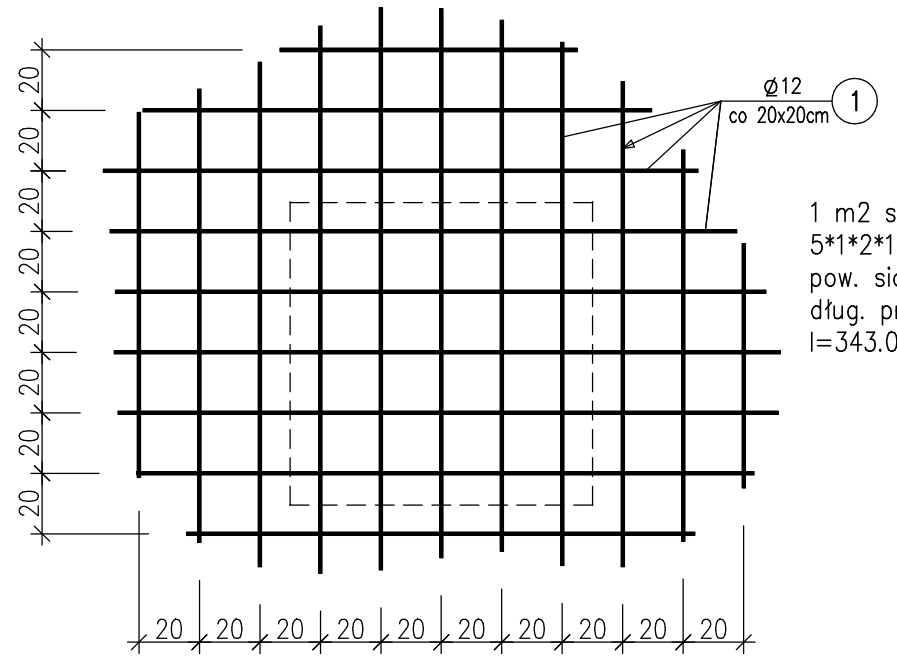

1 m2 siatki
5*1*2*1.02=10.2 mb
pow. siatki F=343.07 m2
dług. pręta Nr1
l=343.07*10.2=3500 m

Minimalne odległości łączenia prętów na zakład

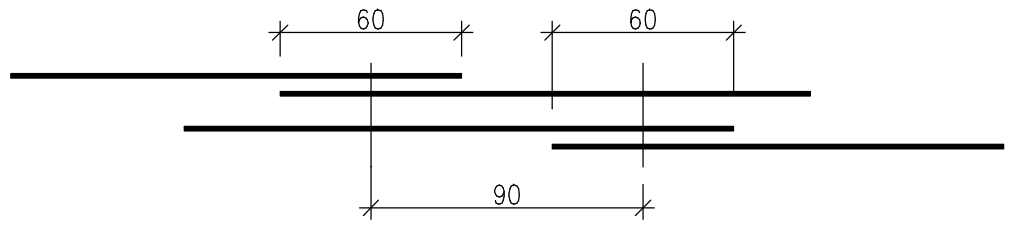

WYKAZ ZBROJENIA

Nazwa elementu:	Wykonać:	Masa 1 elementu:	Masa całkowita:
ZBIORN	1 szt	10051 kg	10051 kg

Nr pręta	Średnica [mm]	Liczba [szt]	Długość [cm]	Długość ogólna [m] A-III Ø12	Uwagi
1	Ø12	2	350000	7000	co 20x20 cm
2	Ø12	404	198.5	801.94	
3	Ø12	256	255	652.8	co 25cm
4	Ø12	256	155	396.8	co 25cm
5	Ø12	262	285	746.7	co 25cm
6	Ø12	262	185	484.7	co 25cm
7	Ø12	3	6750	202.5	
8	Ø12	3	6907	207.21	
9	Ø12	700	118	826	2 szt./m2
Długość razem			[m]	11318.65	
Masa jednostkowa			[kg/m]	0.888	
Masa razem			[kg]	10051	
Masa ogólna			[kg]	10051	

BETON B30, W-8, F150
STAL A-III 34GS

otulenie zbrojenia a=4 cm

PRZEKRÓJ A-A 1:25

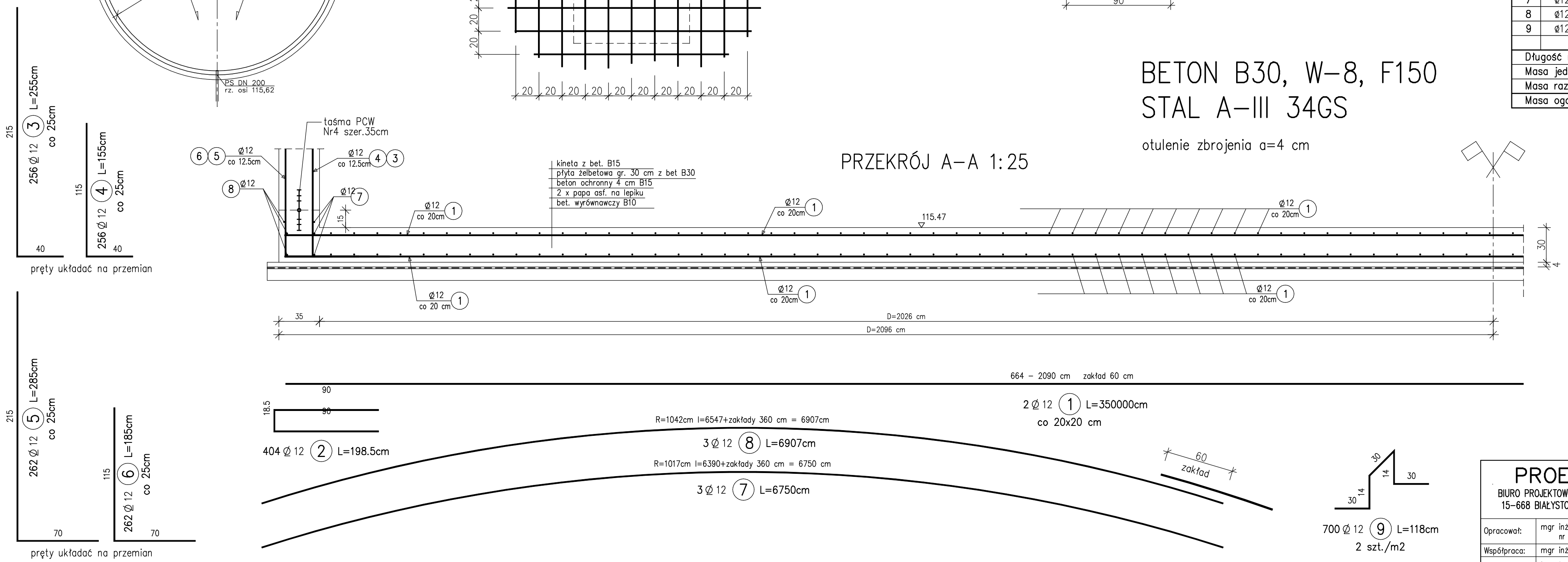

PROEKO BIURO PROJEKTOWO – BADAWCZE S.C. 15-668 BIAŁYSTOK ul. Upalna 2/2			Przebudowa z rozbudową oczyszczalni ścieków w Piszu – Komora retencji ścieków surowych ob. Nr16 Treść rysunku: Zbrojenie płyty dennej		
Opracował:	mgr inż. Stanisław Trosko nr upr. Bt./102/79		23.02.09	stadium: proj. wyk.	Nr umowy: U–
Współpraca:	mgr inż. Anna Korolczuk		23.02.09	Skala 1:25	Nr rys.
Sprawdzający:	inż. Jerzy Juchimiuk nr upr. Bt. 179/82		23.02.09		