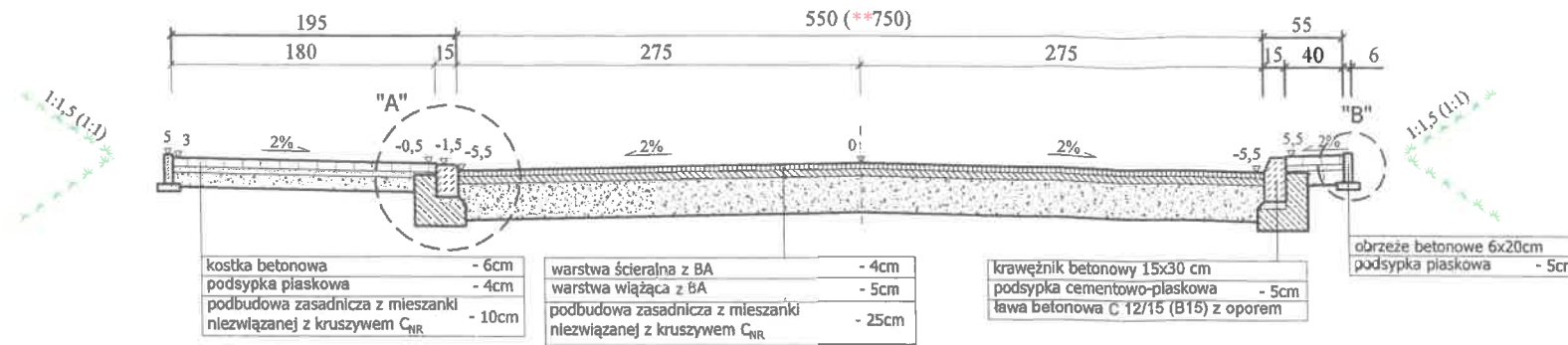
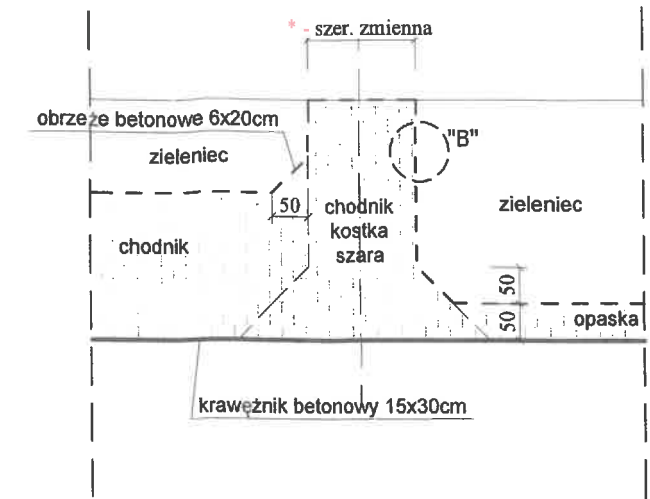


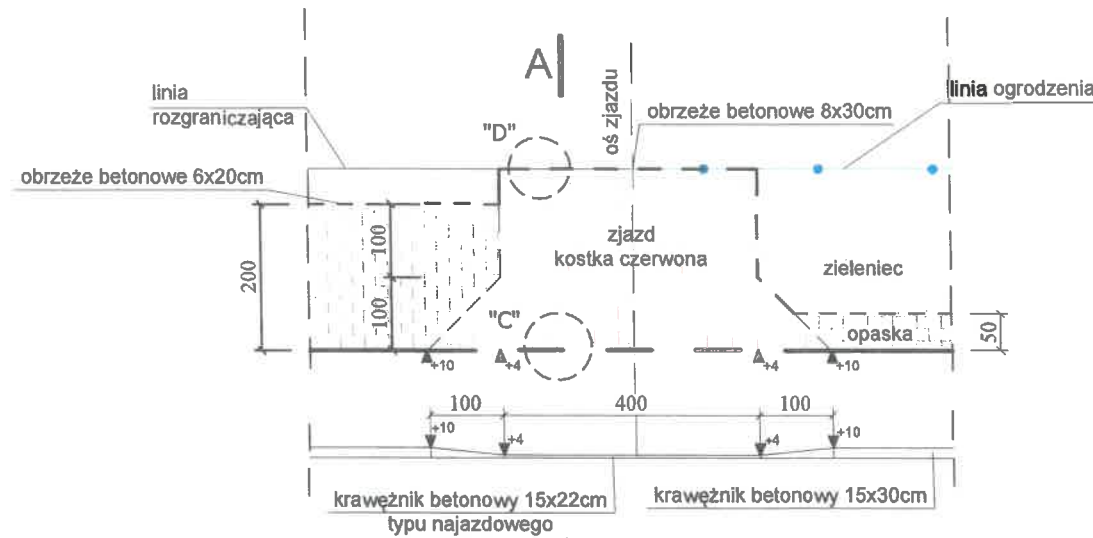
PRZEKROJE NORMALNE I SZCZEGÓŁY KONSTRUKCYJNE  
ul. Wilczej, Rysiej, Pszenicznej, Smoczej, Żytniej, Piewnej,  
Miodowej, Misińskiego i Suwalskiej w Plesze  
SKALA 1:50



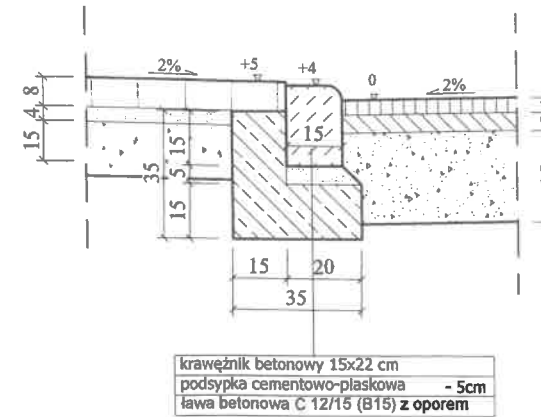
SCHEMAT DOJŚCIA DO POSESJI  
skala 1:100



SCHEMAT ZJAZDU INDYWIDUALNEGO  
skala 1:100



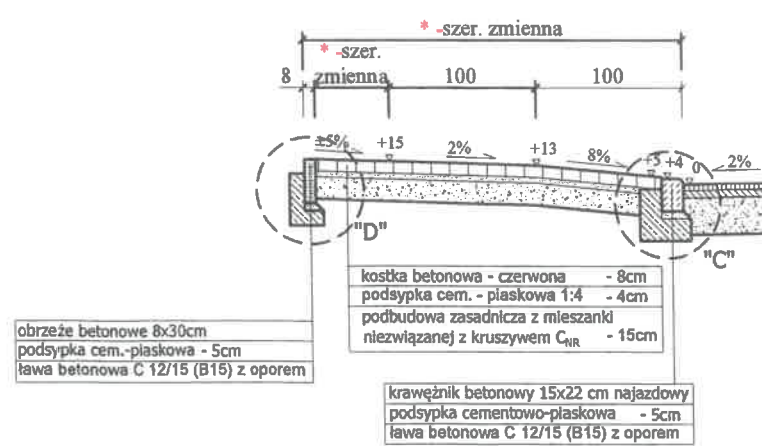
SZCZEGÓŁ "A"  
skala 1:20



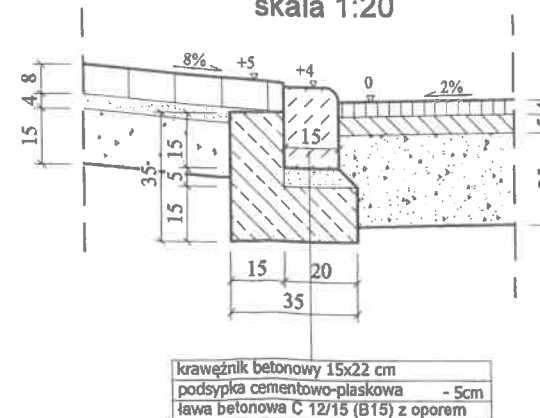
SZCZEGÓŁ "B"  
skala 1:20



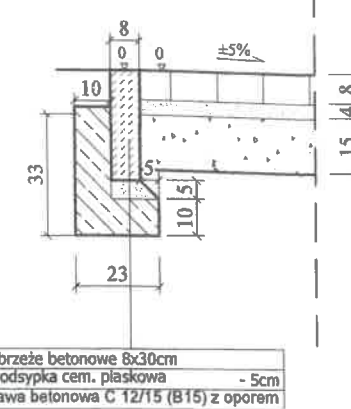
A-A  
skala 1:50



SZCZEGÓŁ "C"  
skala 1:20



SZCZEGÓŁ "D"  
skala 1:20



UWAGA:  
\* - zgodnie z PZT  
\*\* - poszerzenie na łuku o promieniu R=30 m

<b>DROGOWIEC Sp. z o.o.</b> <small>ul. Zwirzyńskiego 30 lok. 3; 15-333 Białystok tel. 798 166 474; e-mail: biuro@drogowiec.pl KRS 000053326; NIP: 5642100339; REGON: 141857758</small>	
INWESTOR:	Gmina Plesz ul. Gustawa Gieźwińskiego 5 12-200 Plesz
NAZWA OBIEKTU:	Opracowanie dokumentacji projektowej ul. Wilczej, Rysiej, Pszenicznej, Smoczej, Żytniej, Piewnej, Miodowej, Misińskiego i Suwalskiej w Pleszu
STADIUM:	Projekt wykonawczy - BRANŻA DROGOWA
NAZWA RYS:	Przekroje normalne i szczegóły konstrukcyjne
ZESPÓŁ AUTORSKI:	Branda/Projektant
DROGOWA:	mgr inż. Łukasz Milewski PDL0098/POOD/11 PDLBD/0030/12
DROGOWA:	mgr inż. Piotr Jakułowski PDL0037/POCD/10 PDLBD/0131/10
DROGOWA:	mgr inż. Paweł Sielęga PDL0103/POOD/12 PDLBD/0017/13
DROGOWA:	mgr inż. Piotr Zajkowski
Numer rys.:	3
Skala:	1:50, 1:20
Data:	18.10.2018