


PROJEKT ZAGOSPODAROWANIA TERENU SKATEPARKU W PISZU

skala 1:500



MAPA DO CELÓW PROJEKTOWYCH
skala 1:500
arkusz 3

woj. warmińsko-mazurskie
pow. piski
miasto: Pisz 4 ul. Piłsudskiego, Głównego

L.k.s.żm. 18/002/2010
K2003 16-2/2010
Pisz, dn. 03.03.2010 r.
wykonał: Cezary Stypulski

zakres opracowania
mapa aktualna na dzień 03.03.2010 r.
Mapa wykonana w skali 1:500

STAROSTWO POWIATOWE
W PISZU

Wpisano do rejestru map
18.03.2010 r.
18.03.2010 r.
18.03.2010 r.

STAROSTWO POWIATOWE
W PISZU

Wpisano do rejestru map
18.03.2010 r.
18.03.2010 r.
18.03.2010 r.

UWAGA: 0 - PUNKT
PODZIAŁU TERENU NA DZIAŁKI
PRZYJĘTY W 1995 R.

LEGENDA:

A.B..S.T.

- NAWIERZCHNIA Z POLBRUKU DROGI DOJAZDOWEJ
- NAWIERZCHNIA Z KOSTKI GRANITOWEJ CIĄGÓW PIESZYCH
- NAWIERZCHNIA Z GRYSU CIĄGÓW PIESZYCH
- NAWIERZCHNIA Z POLBRUKU ISTN. DROGI ROWEROWEJ
- NAWIERZCHNIA Z POLBRUKU PARKINGÓW
- ISTNIEJĄCE BUDYNKI
- ŚCIEŻKI DO LIKWIDACJI
- PROJEKTOWNE ŁAWKI I KOSZE NA ŚMIECI

(ŁAWKI INTAL 001320)

ZIELEŃ ISTNIEJĄCA:

DRZEWIA LIŚCIASTE

DRZEWIA IGLASTE

DRZEWIA LUB SKŁUPISKA DRZEW DO LIKWIDACJI

(WYPAŁY ZE WZGLĘDU NA CHOROBY, SPROCHNIENIA, WIATR, PROJEKTOWANY SKATEPARK)

ZIELEŃ PROJEKTOWANA:

TRAWNIK

DRZEWIA IGLASTE PROJEKTOWANE

DRZEWIA LIŚCIASTE PROJEKTOWANE

KRZEWY PROJEKTOWANE

ŻYWOPLOT PROJEKTOWANY

PARKING NA ROWERY

1. SKATEPARK

2. ŚCIEŻKA DO TRENINGU

INFRASTRUKTURA TECHNICZNA ISTNIEJĄCA DO DEMONTAŻU:

ISTNIEJĄCA LINIA KABLOWA DO DEMONTAŻU

INFRASTRUKTURA TECHNICZNA PROJEKTOWANA:

PROJ. LINIA KABLOWA

PROJ. SZAFKA OŚWIETLENIOWA SO ORAZ ZK+TL (OBJĘTE ODRĘBNYM OPACOWANIEM)

LEGENDA OPRAW:

LATARNIA OŚWIETLENIOWA: wys. 5 m

SŁUPEK OŚWIETLENIOWY: wys. 3,5 m

SŁUPEK OŚWIETLENIOWY: wys. 1,0 m

DETAL 2

DETAL 1

DETAL 2

DETAL 1

BILANS TERENU:

TEREN INWESTYCJI	3,1832 ha = 100 %
ISTNIEJĄCE BUDYNKI	0,0131 ha = 0,41 %
PARKINGI	0,1107 ha = 3,48 %
CIĄGI PIESZE Z GRYSU	0,1574 ha = 4,94 %
IST. DROGA ROWEROWA Z POLBRUKU	0,1547 ha = 4,86 %
IST. CHODNIKI	0,1134 ha = 3,56 %
SKATEPARK	0,2387 ha = 7,50 %
ZIELEŃ	2,3910 ha = 75,25 %

SKATEPARK - URZĄDZENIA:

- QUATER PIPE + BANK RAMP
- GRINDBOX + GRINDBOX
- FANBOX Z GRINDBOXEM + PORĘCZ + FUNBOX BEZ PODESTU
- PORĘCZ - PROFIL o
- QUATER PIPE Z PRZERWĄ
- BANK RAMP + GRINDBOX
- GRINDBOX
- GRINDBOX + BANK RAMP
- MINIRAMPAH + BANK RAMP + PORĘCZ + GRINDBOX
- WALLRIDE
- GRINDBOX + GRINDBOX
- GRINDBOX
- ŁAWKA
- PORĘCZ PROSTA - PROFIL [

ŚCIEŻKA ZDROWIA - URZĄDZENIA:

- RUCHOMY POMOST
- ZESTAW DO WSPINANIA
- SLUPKI DO SŁALOMU
- PŁOTKI DO PRZESKOKÓW
- DRABINKA POZIOMA
- RÓWNOWAŻNIA
- ZESTAW DO PODCIĄGANIA
- PORĘCZ GIMNASTYCZNE
- SZESZCIOKAT WIELOFUNKCYJNY
- ZESTAW BRZUCH
- FITNESS BARKI
- FITNESS BIODRA
- FITNESS STEPER
- FITNESS OCHODZIARZ
- STÓŁ DO PINGPONGA
- STÓŁ DO GRY W SZACHY

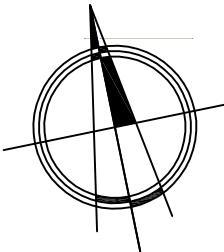
ATELIER >>ZETTA<< BŁ. 17.06.2013r

PROJEKT	BUDOWA SKATEPARKU WRAZ Z ZAGOSPODAROWANIEM TERENU NA DZIAŁCE O NR GEOD. 431/57 W PISZU	SKALA	1:500
NR RYS.	1		
PROJEKT	PROJEKT ZAGOSPODAROWANIA TERENU	projekt budowlany - zamiatany	
Autor	mgr inż. arch. Z. Zabagło	podpis	
Współpraca	mgr inż. arch. J. Nakoneczny		
Sprawdził	mgr inż. arch. U. Bednarz	BL 193/94 POLA Nr PD-0029	
Konstrukcja	mgr inż. A. Pawłowski	BL 159/93 POLA Nr PD/BO0061/01	
Spr. konstrukcji	mgr inż. K. Szlegier	PDL 0003/POOK/08 PDL/BO0117/08	
Inst. elektryczne	mgr inż. W. Grudziński	BL 138/92 POLA Nr PD/BO016/01	
Spr. inst. elektryczne	mgr inż. M. Jodkowski	BL 63/02 POLA Nr PD/BO016/01	
Inst. sanitarne	mgr inż. M. Sawicki	PDL/JS0132/01	
Spr. inst. sanitarne	mgr inż. B. Chłitńska	BL 138/92 PDL/JS0179/01	
Drogi	mgr inż. K. Leniec		
Spr. drogi	mgr inż.		

PROJEKT chroniony prawem autorskim - zgodnie z Ustawą o Prawie Autorskim i prawach pokrewnych Dz.U. 24.poz.83 z dn.4.02.1994r. Powielanie całości lub fragmentów bez zgody autora projektu - ZABRONIONE

SKATEPARK W PISZU

SYTUACJA skala 1:200



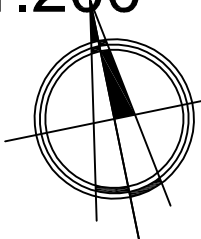
LEGENDA:

- SKATEPARK -
URZADZENIA**
- 1. QUATER PIPE + BANK RAMP
 - 2. GRINDBOX + GRINDBOX
 - 3. FANBOX Z GRINDOBXEM 3/3 + PORĘCZ 2/3 + FUNBOX BEZ PODESTU
 - 4. PORĘCZ "C" - PROFIL o
 - 5. QUATER PIPE Z PRZERWĄ
 - 6. BANK RAMP + GRINDBOX
 - 7. GRINDBOX
 - 8. GRINDBOX
 - 9. MINIRAMPH + BANK RAMP + PORĘCZ + GRINDBOX
 - 10. WALLRIDE
 - 11. GRINDBOX + GRINDBOX
 - 12. GRINDBOX
 - 13. ŁAWKA
 - 14. PORĘCZ PROSTA - PROFIL []

ATELIER >>ZETTA<<		BŁ.	17.06.2013
PROJEKT	BUDOWA SKATEPARKU WRAZ Z ZAGOSPODAROWANIEM TERENU NA DZIAŁCE O NR GEOD. 431/57 W PISZU	SKALA	1:200
		NR RYS.	2
RYSUNEK	MAŁA ARCHITEKTURA SKATEPARK cz.1 - SYTUACJA	projekt budowlany -zamienny	
Projektant	mgr inż. arch. Z. Zabagło	nr upr. UAN.V-7342/3/65/93 DOLA Nr DS-0850	podpis
	mgr inż. arch. J. Nakoneczny		
Sprawdził	mgr inż. arch. U. Bednarz	BL 193/94 POLA Nr PD-0059	
ul. Suraska 2/11, 15-422 Białystok tel: +48 (0-85) 742 49 49, +48 (0-85) 742 43 68, fax: +48 (0-85) 742 43 69 ul. Marysińska 4 B, 04-617 Warszawa tel: +48 22 812 64 67, fax: +48 22 812 47 48			
PROJEKT chroniony prawem autorskim - zgodnie z Ustawą o Prawie Autorskim i prawach pokrewnych. Dz.U.24.poz.83 z dn.4.02.1994r. Powielanie całości lub fragmentów bez zgody autora projektu - ZABRONIONE			

SKATEPARK W PISZU

SYTUACJA skala 1:200



LEGENDA:

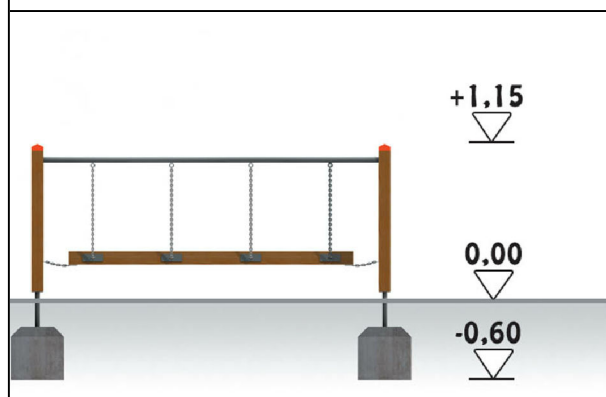
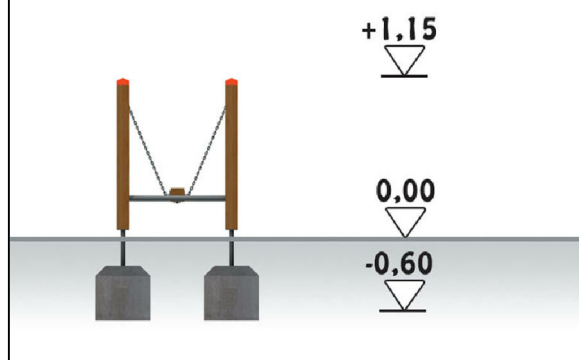

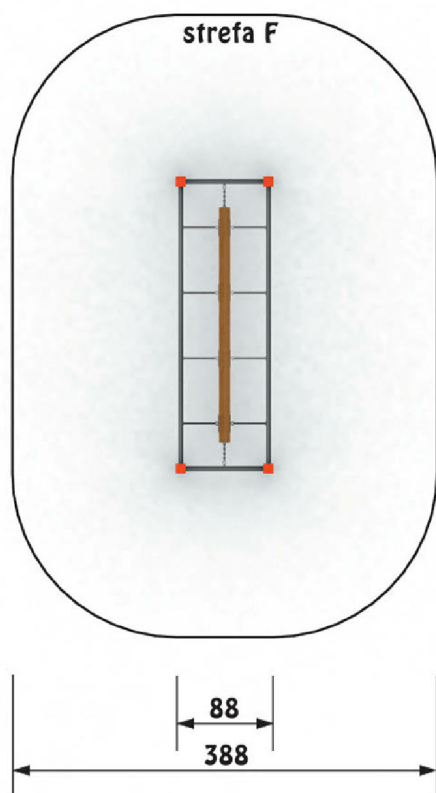
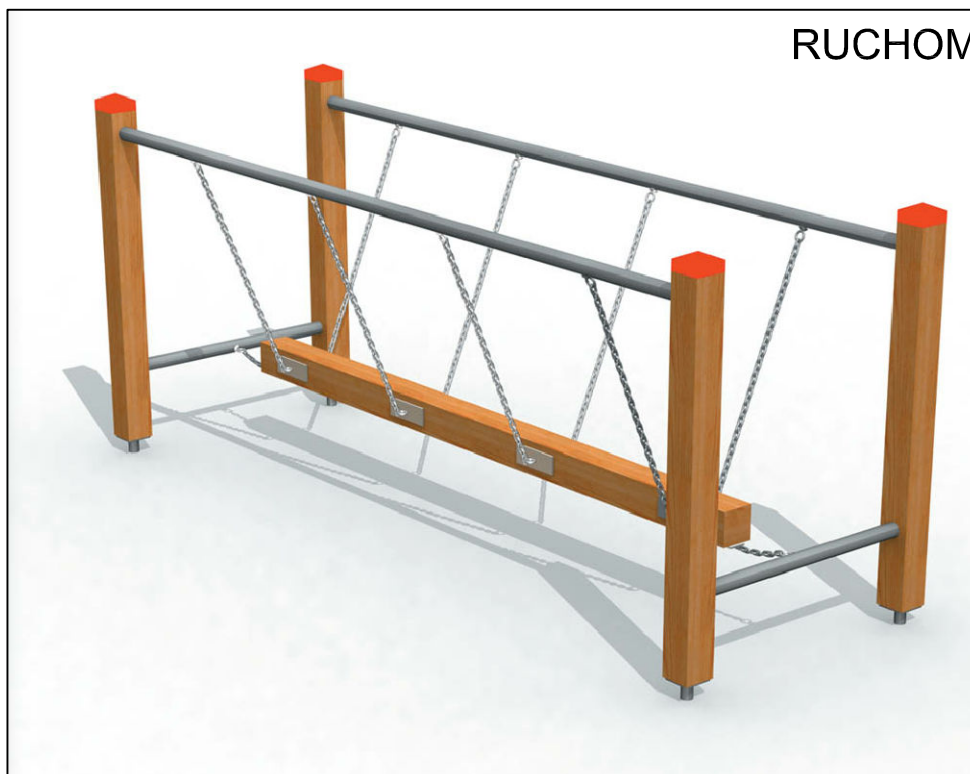
**SKATEPARK -
URZĄDZENIA**

1. QUATER PIPE + BANK RAMP
2. GRINDBOX + GRINDBOX
3. FANBOX Z GRINDBOXEM 3/3 + PORĘCZ 2/3
+ FUNBOX BEZ PODESTU
4. PORĘCZ "C" - PROFIL o
5. QUATER PIPE Z PRZERWĄ
6. BANK RAMP + GRINDBOX
7. GRINDBOX
8. GRINDBOX
9. MINIRAMPH + BANK RAMP + PORĘCZ
+ GRINDBOX
10. WALLRIDE
11. GRINDBOX + GRINDBOX
12. GRINDBOX
13. ŁAWKA
14. PORĘCZ PROSTA - PROFIL []

ATELIER >>ZETTA<<		BL.	17.06.2013
PROJEKT	BUDOWA SKATEPARKU WRAZ Z ZAGOSPODAROWANIEM TERENU NA DZIAŁCE O NR GEOD. 431/57 W PISZU	SKALA	1:200
		NR RYS.	3
RYSUNEK	MAŁA ARCHITEKTURA SKATEPARK cz.2 - SYTUACJA	projekt budowlany -zamienny	
Projektant	mgr inż. arch. Z. Zabagło	nr upr. UAN.V-7342/3/65/93 DOLA Nr DS-0850	podpis
	mgr inż. arch. J. Nakoneczny		
Sprawdził	mgr inż. arch. U. Bednarz	BL 193/94 POLA Nr PD-0059	
ul. Suraska 2/11, 15-422 Białystok tel: +48 (0-85) 742 49 49, +48 (0-85) 742 43 68, fax: +48 (0-85) 742 43 69 ul. Marysińska 4 B, 04-617 Warszawa tel: +48 22 812 64 67, fax: +48 22 812 47 48			
PROJEKT chroniony prawem autorskim - zgodnie z Ustawą o Prawie Autorskim I prawach pokrewnych Dz.UJ.24.poz.83 z dn.4.02.1994r. Powielanie całości lub fragmentów bez zgody autora projektu - ZABRONIONE			

URZĄDZENIA ŚCIEŻKI ZDROWIA

RUCHOMY POMOST



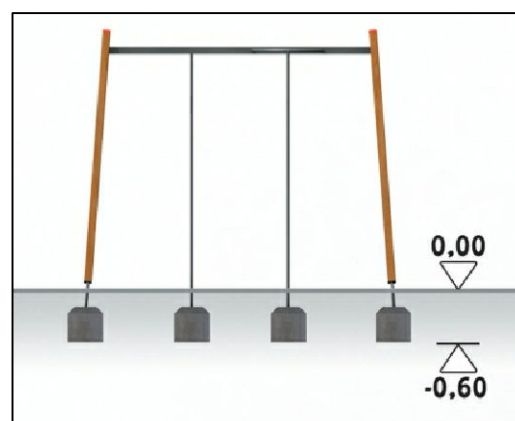
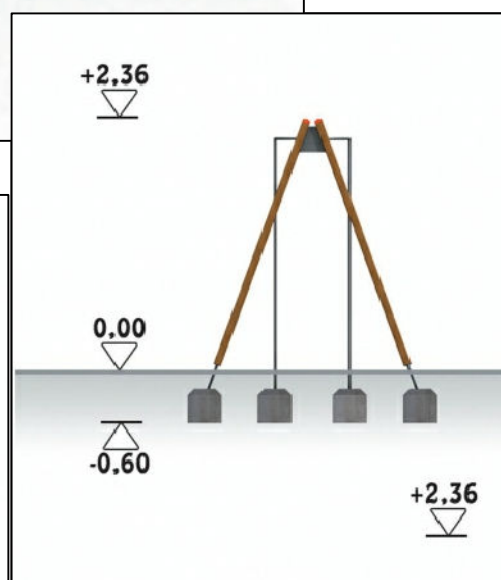
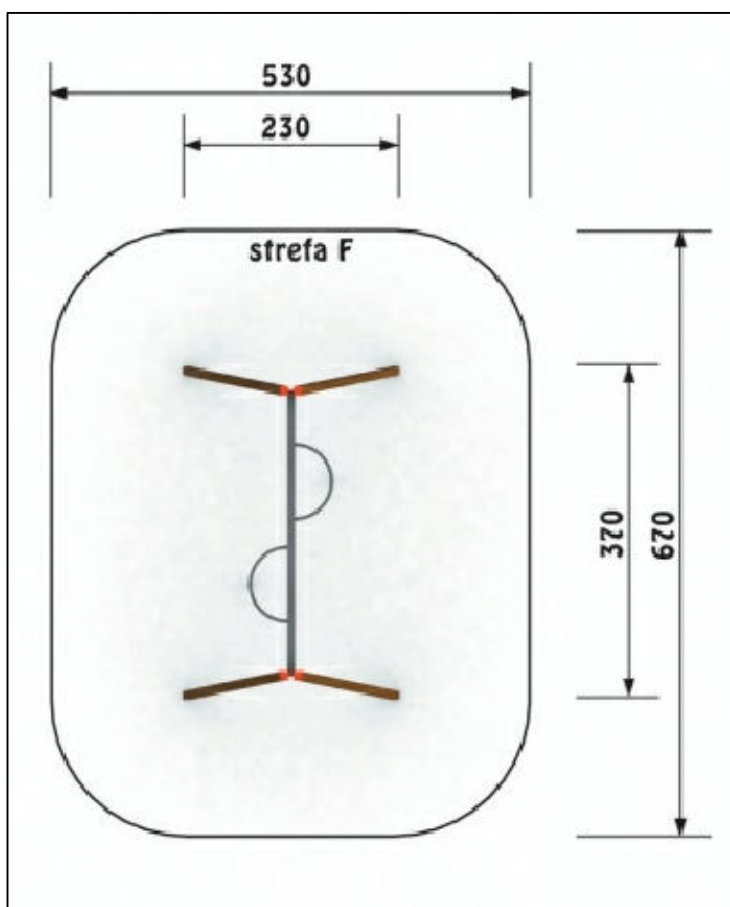
UWAGI :

1. WYMIARY NALEŻY SPRAWDZIĆ NA BUDOWIE.
2. Dopuszcza się zastosowanie innych produktów o właściwościach nie gorszych niż zaproponowane i dopuszczone do obrotu i powszechnego stosowania w budownictwie.

ATELIER >>ZETTA<<		Bł.	26.02.2010
PROJEKT	BUDOWA SKATEPARKU WRAZ Z ZAGOSPODAROWANIEM TERENU NA DZIAŁCE O NR GEOD. 431/57 W PISZU		SKALA
			NR RYS. 4
RYSUNEK	MAŁA ARCHITEKTURA - RUCHOMY POMOST		projekt budowlano -wykonawczy
Projektant	mgr inż. arch. Z. Zabagło	nr upr. UAN.V-7342/3/65/93 DOL. Nr DS-0830	podpis
Opracował	mgr inż. arch. J. Nakoneczny		
PROJEKT chroniony prawem autorskim - zgodnie z Ustawą o Prawie Autorskim i prawach pokrewnych Dz.U.24.poz.83 z dn.4.02.1994r. Powielanie całości lub fragmentów bez zgody autora projektu - ZABRONIONE			

URZĄDZENIA ŚCIEŻKI ZDROWIA

ZESTAW DO WSPINANIA



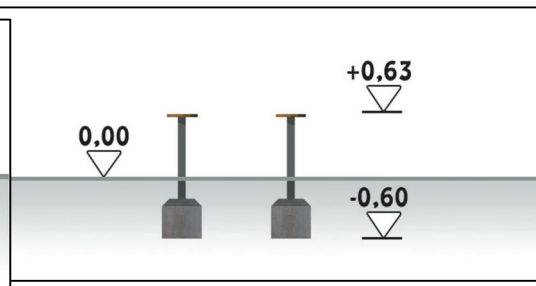
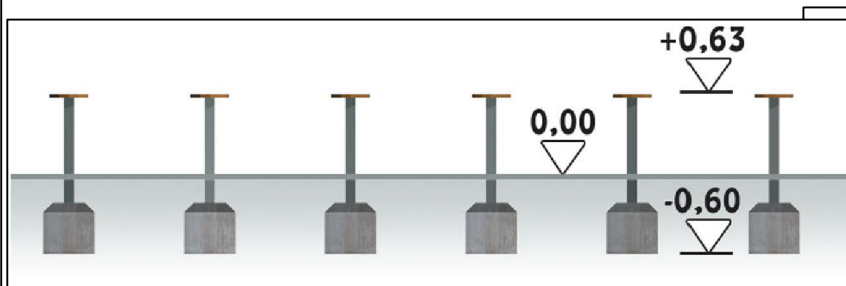
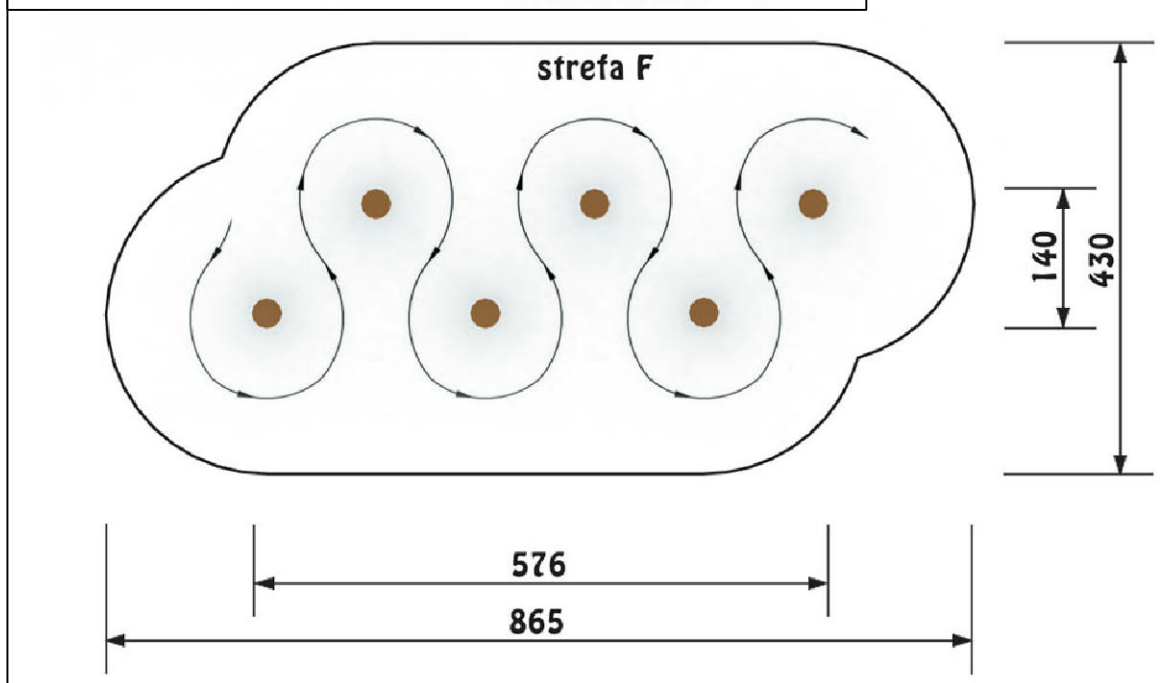
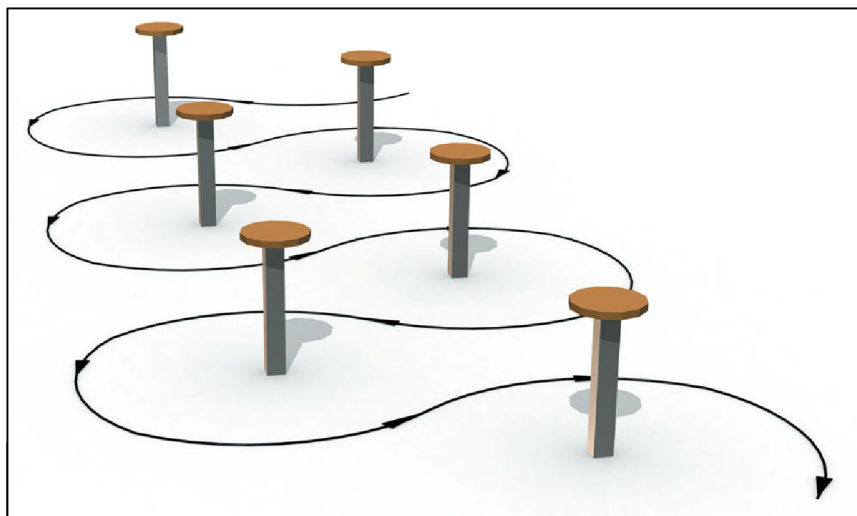
UWAGI :

1. WYMIARY NALEŻY SPRAWDZIĆ NA BUDOWIE.
2. Dopuszcza się zastosowanie innych produktów o właściwościach nie gorszych niż zaproponowane i dopuszczone do obrotu i powszechnego stosowania w budownictwie.

TELIER >>ZETTA<<		BŁ.	26.02.2010
PROJEKT	BUDOWA SKATEPARKU WRAZ Z ZAGOSPODAROWANIEM TERENU NA DZIAŁCE O NR GEOD. 431/57 W PISZU	SKALA	
		NR RYS.	5
RYSUNEK	MAŁA ARCHITEKTURA – ZESTAW DO WSPINANIA	projekt budowlano -wykonawczy	
Projektant	mgr inż. arch. Z. Zabagło	nr upr. UANI.V-7342/3/65/93 DOJA NR DS-0850	podpis
Opracował	mgr inż. arch. J. Nakoneczny		
PROJEKT chroniony prawem autorskim - zgodnie z Ustawą o Prawie Autorskim i prawach pokrewnych Dz.U.24.poz.83 z dn.4.02.1994r. Powielanie całości lub fragmentów bez zgody autora projektu - ZABRONIONE			

URZĄDZENIA ŚCIEŻKI ZDROWIA

SŁUPKI DO ŚLALOMU



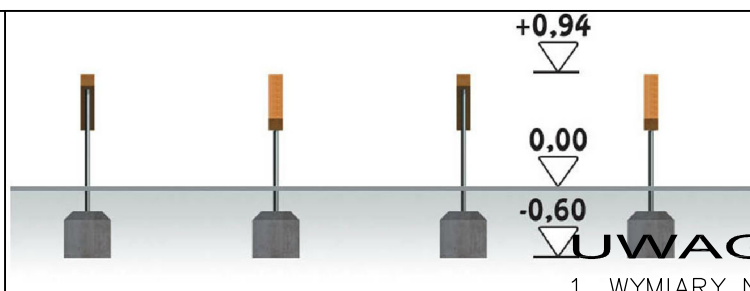
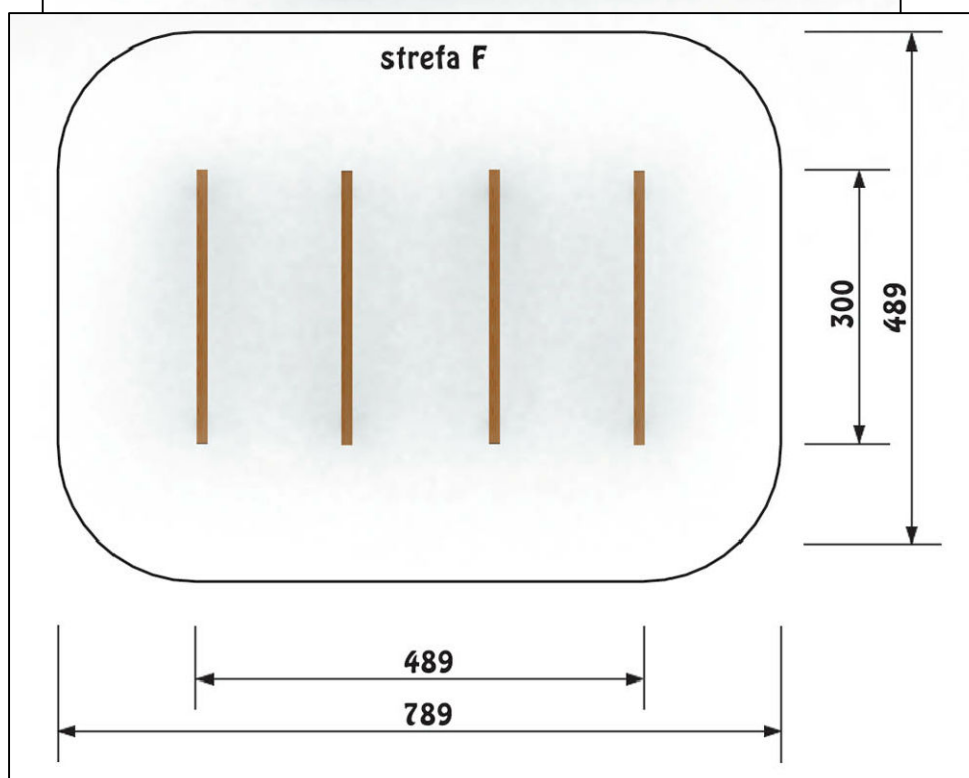
UWAGI :

1. WYMIARY NALEŻY SPRAWDZIĆ NA BUDOWIE.
2. Dopuszcza się zastosowanie innych produktów o właściwościach nie gorszych niż zaproponowane i dopuszczone do obrotu i powszechnego stosowania w budownictwie.

ATELIER >>ZETTA<<		BŁ.	26.02.2010
PROJEKT	BUDOWA SKATEPARKU WRAZ Z ZAGOSPODAROWANIEM TERENU NA DZIAŁCE O NR GEOD. 431/57 W PISZU		SKALA
RYSUNEK	MAŁA ARCHITEKTURA – SŁUPKI DO ŚLALOMU		NR RYS. 6
Projektant	mgr inż. arch. Z. Zabagło	nr upr. UAN.V-7342/3/65/93 DOL Nr DS-0830	podpis
Opracował	mgr inż. arch. J. Nakoneczny		
PROJEKT chroniony prawem autorskim – zgodnie z Ustawą o Prawie Autorskim i prawach pokrewnych Dz.U.24.poz.83 z dn.4.02.1994r. Powielanie całości lub fragmentów bez zgody autora projektu – ZABRONIONE			

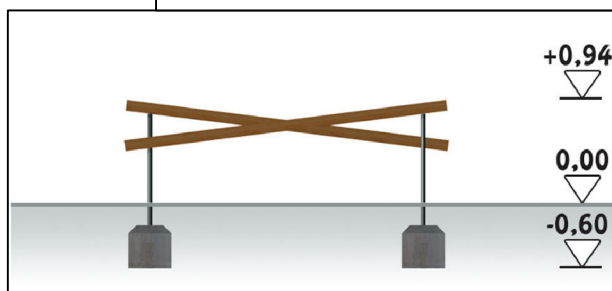
URZĄDZENIA ŚCIEŻKI ZDROWIA

PŁOTKI DO PRZESKOKÓW



UWAGI :

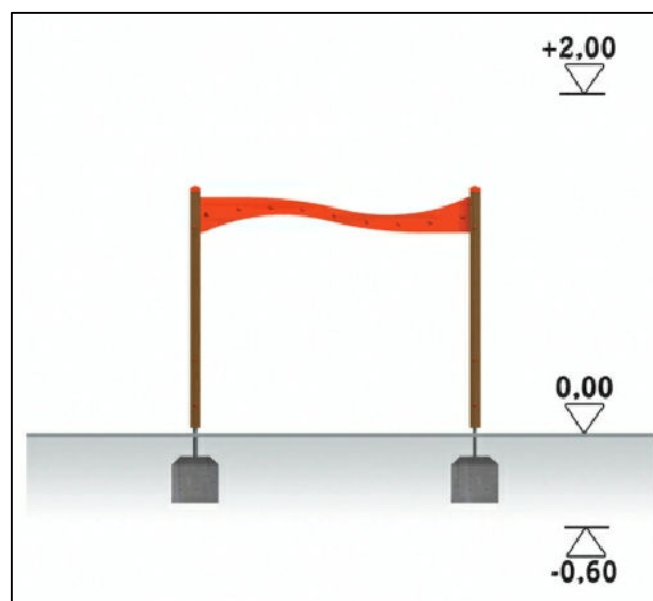
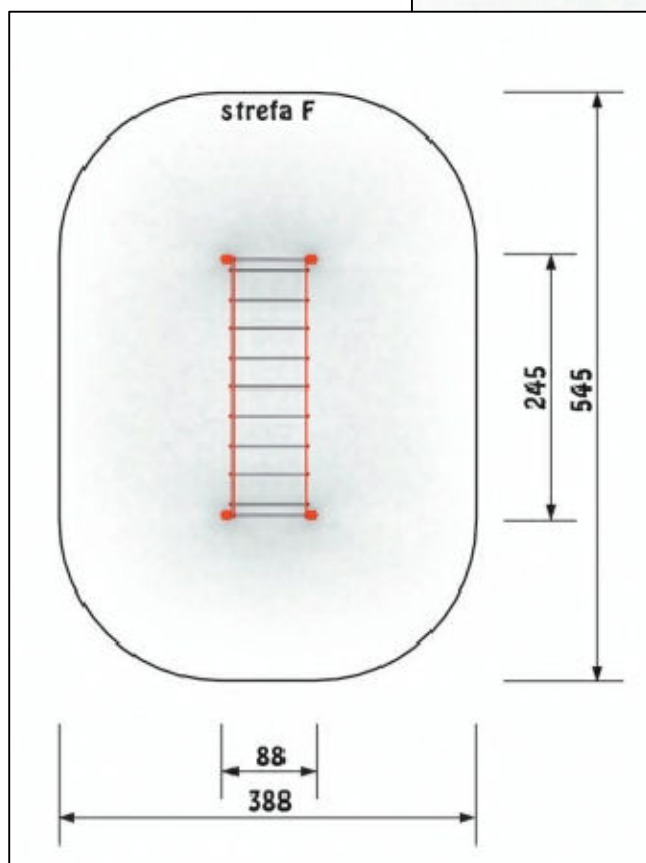
1. WYMIARY NALEŻY SPRAWDZIĆ NA BUDOWIE.
2. Dopuszcza się zastosowanie innych produktów o właściwościach nie gorszych niż zaproponowane i dopuszczone do obrotu i powszechnego stosowania w budownictwie.



ATELIER >>ZETTA<<		BŁ.	26.02.2010
PROJEKT	BUDOWA SKATEPARKU WRAZ Z ZAGOSPODAROWANIEM TERENU NA DZIAŁCE O NR GEOD. 431/57 W PISZU		SKALA
			NR RYS. 7
RYSUNEK	MAŁA ARCHITEKTURA – PŁOTKI DO PRZESKOKÓW		projekt budowlano -wykonawczy
Projektant	mgr inż. arch. Z. Zabagło	nr upr. UAN.V-7342/3/65/93 DOL Nr DS-0830	podpis
Opracował	mgr inż. arch. J. Nakoneczny		
PROJEKT chroniony prawem autorskim - zgodnie z Ustawą o Prawie Autorskim i prawach pokrewnych Dz.U.24.poz.83 z dn.4.02.1994r. Powielanie całości lub fragmentów bez zgody autora projektu - ZABRONIONE			

URZĄDZENIA ŚCIEŻKI ZDROWIA

DRABINKA POZIOMA



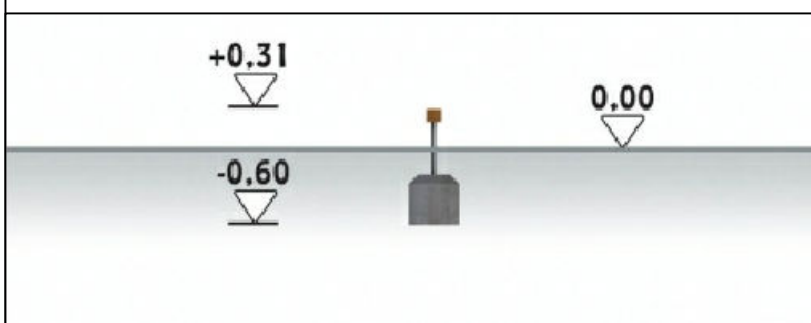
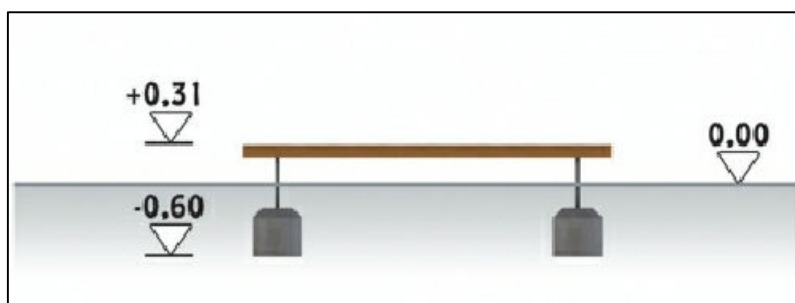
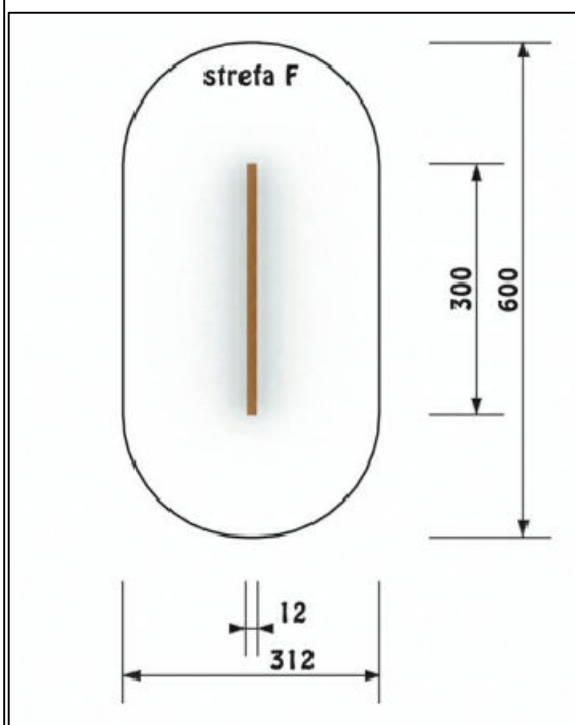

UWAGI :

1. WYMIARY NALEŻY SPRAWDZIĆ NA BUDOWIE.
2. Dopuszcza się zastosowanie innych produktów o właściwościach nie gorszych niż zaproponowane i dopuszczone do obrotu i powszechnego stosowania w budownictwie.

ATELIER >>ZETTA<<		BŁ.	26.02.2010
PROJEKT	BUDOWA SKATEPARKU WRAZ Z ZAGOSPODAROWANIEM TERENU NA DZIAŁCE O NR GEOD. 431/57 W PISZU	SKALA	
RYSUNEK	MAŁA ARCHITEKTURA – DRABINKA POZIOMA	NR RYS.	8
Projektant	mgr inż. arch. Z. Zabagło	podpis	
Opracował	mgr inż. arch. J. Nakoneczny		
<small>PROJEKT chroniony prawem autorskim - zgodnie z Ustawą o Prawie Autorskim i prawach pokrewnych Dz.U.24.poz.83 z dn.4.02.1994r. Powielanie całości lub fragmentów bez zgody autora projektu - ZABRONIONE</small>			

URZĄDZENIA ŚCIEŻKI ZDROWIA

RÓWNOWAŻNIA



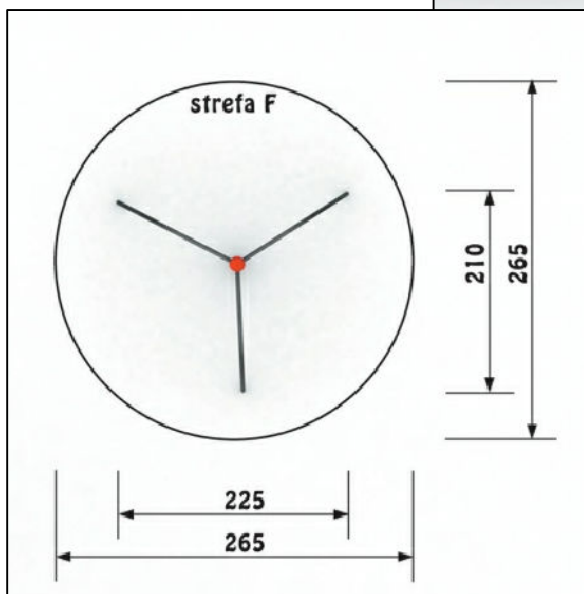
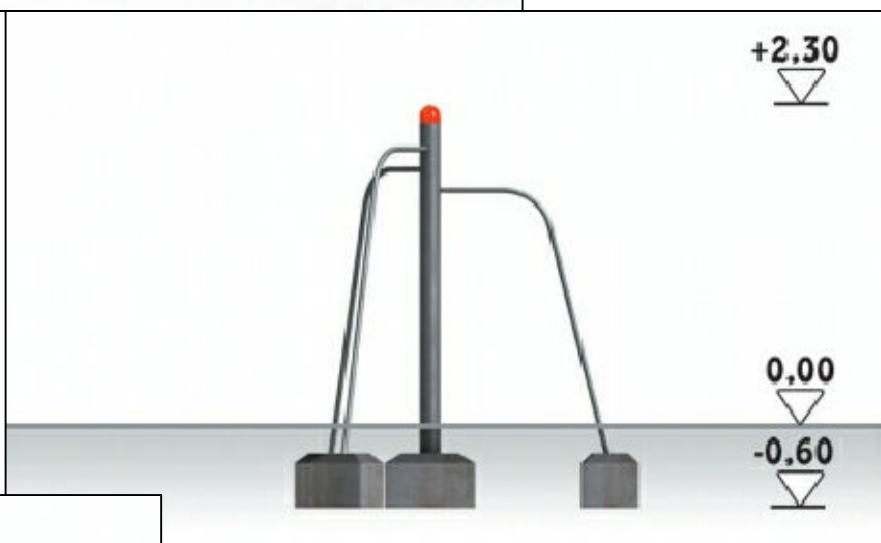
UWAGI :

1. WYMIARY NALEŻY SPRAWDZIĆ NA BUDOWIE.
2. Dopuszcza się zastosowanie innych produktów o właściwościach nie gorszych niż zaproponowane i dopuszczone do obrotu i powszechnego stosowania w budownictwie.

ATELIER >>ZETTA<<		BŁ.	26.02.2010
PROJEKT	BUDOWA SKATEPARKU WRAZ Z ZAGOSPODAROWANIEM TERENU NA DZIAŁCE O NR GEOD. 431/57 W PISZU		SKALA
RYSUNEK	MAŁA ARCHITEKTURA – RÓWNOWAŻNIA		NR RYS. 9
Projektant	mgr inż. arch. Z. Zabagło	nr upr. UAN.V-7342/3/65/93 DOL Nr DS-0850	podpis
Opracował	mgr inż. arch. J. Nakoneczny		
PROJEKT chroniony prawem autorskim - zgodnie z Ustawą o Prawie Autorskim i prawach pokrewnych Dz.U.24.poz.83 z dn.4.02.1994r. Powielanie całości lub fragmentów bez zgody autora projektu - ZABRONIONE			

URZĄDZENIA ŚCIEŻKI ZDROWIA

ZESTAW DO PODCIĄGANIA



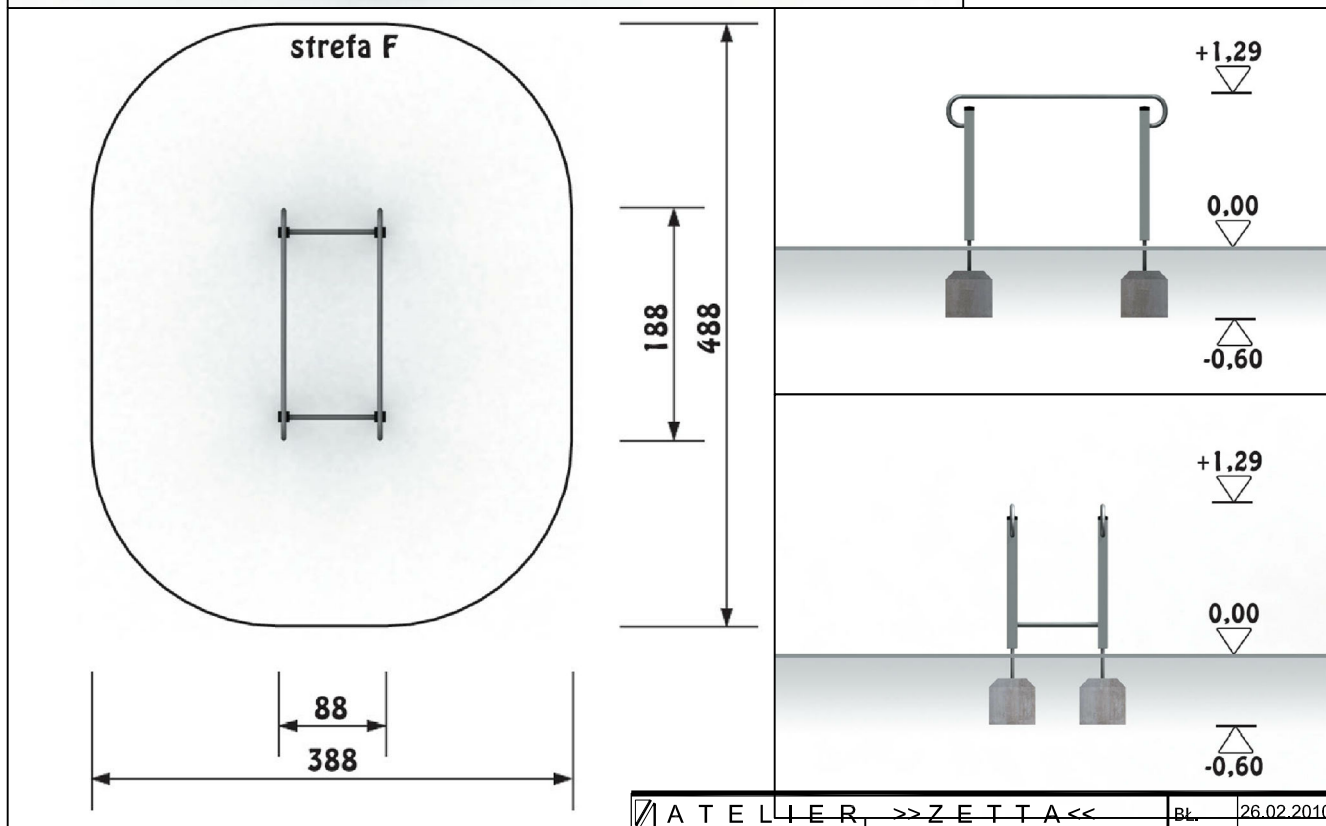
UWAGI :

1. WYMIARY NALEŻY SPRAWDZIĆ NA BUDOWIE.
2. Dopuszcza się zastosowanie innych produktów o właściwościach nie gorszych niż zaproponowane i dopuszczone do obrotu i powszechnego stosowania w budownictwie.

ATELIER >>ZETTA<<		BŁ.	26.02.2010
PROJEKT	BUDOWA SKATEPARKU WRAZ Z ZAGOSPODAROWANIEM TERENU NA DZIAŁCE O NR GEOD. 431/57 W PISZU		SKALA
			NR RYS. 10
RYСУNEK	MAŁA ARCHITEKTURA – ZESTAW DO PODCIĄGANIA		projekt budowlano -wykonawczy
Projektant	mgr inż. arch. Z. Zabagło	nr upr. UAN.V-7342/3/65/93 DOL Nr DS-0830	podpis
Opracował	mgr inż. arch. J. Nakoneczny		
PROJEKT chroniony prawem autorskim – zgodnie z Ustawą o Prawie Autorskim i prawach pokrewnych Dz.U.24.poz.83 z dn.4.02.1994r. Powielanie całości lub fragmentów bez zgody autora projektu – ZABRONIONE			

URZĄDZENIA ŚCIEŻKI ZDROWIA

PORĘCZE GIMNASTYCZNE



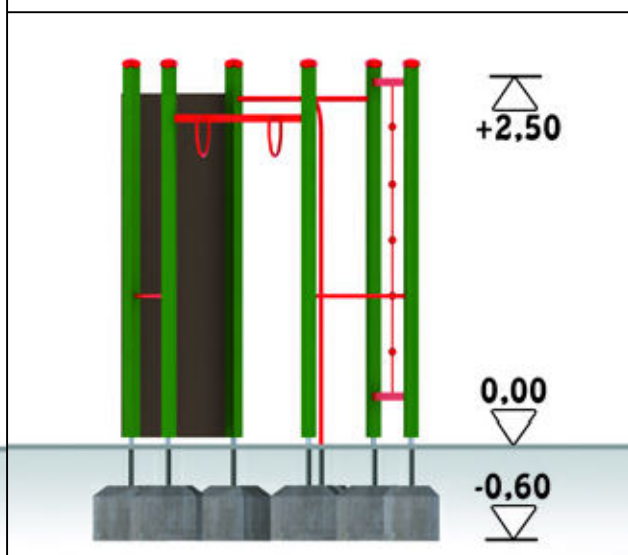
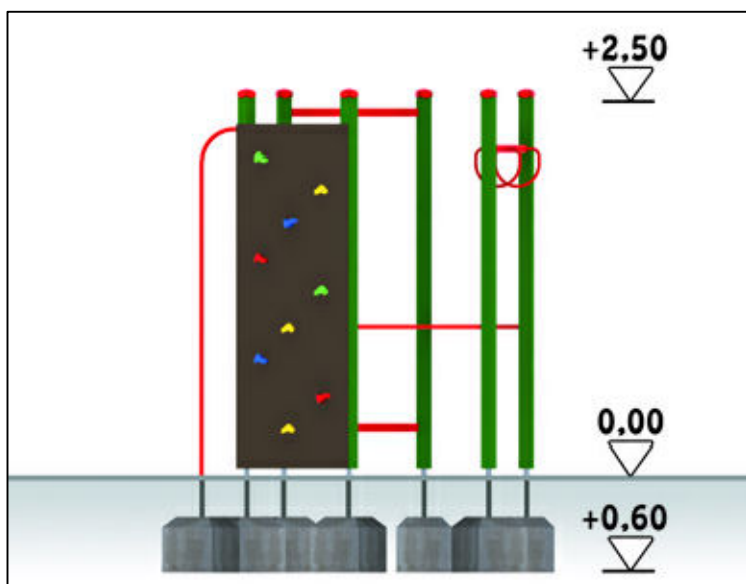
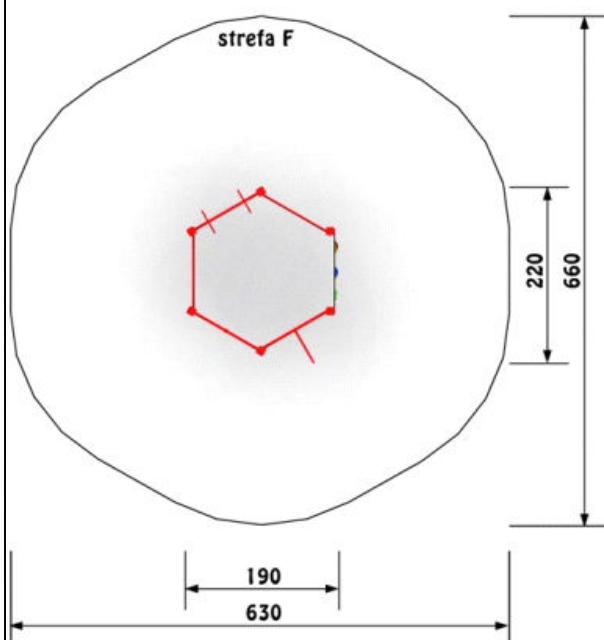
UWAGI :

1. WYMIARY NALEŻY SPRAWDZIĆ NA BUDOWIE.
2. Dopuszcza się zastosowanie innych produktów o właściwościach nie gorszych niż zaproponowane i dopuszczone do obrotu i powszechnego stosowania w budownictwie.

ATELIER >>ZETTA<<		Bł.	26.02.2010
PROJEKT	BUDOWA SKATEPARKU WRAZ Z ZAGOSPODAROWANIEM TERENU NA DZIAŁCE O NR GEOD. 431/57 W PISZU		SKALA
RYSUNEK	MAŁA ARCHITEKTURA – PORĘCZE GIMNASTYCZNE		NR RYS. 11
Projektant	mgr inż. arch. Z. Zabagło	nr upr. UAN.V-7342/3/65/93 DOLA Nr DS-0850	podpis
Opracował	mgr inż. arch. J. Nakoneczny		
PROJEKT chroniony prawem autorskim - zgodnie z Ustawą o Prawie Autorskim i prawach pokrewnych Dz.U.24.poz.83 z dn.4.02.1994r. Powielanie całości lub fragmentów bez zgody autora projektu - ZABRONIONE			

URZĄDZENIA ŚCIEŻKI ZDROWIA

SZEŚCIOKĄT WIELOFUNKCYJNY



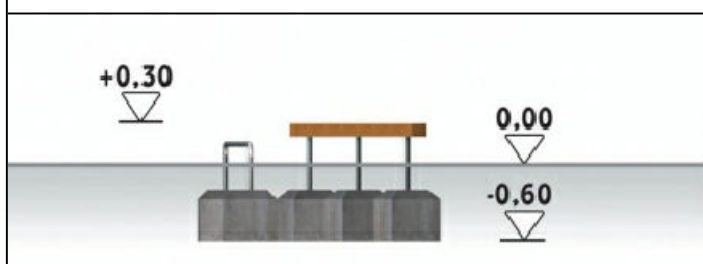
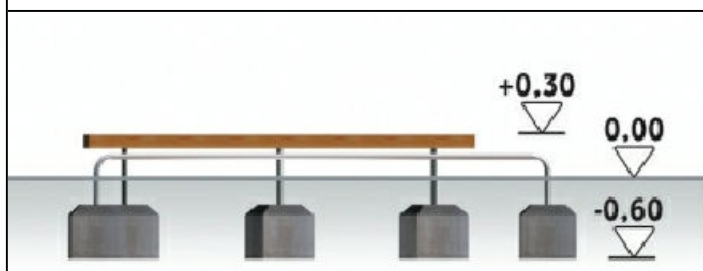
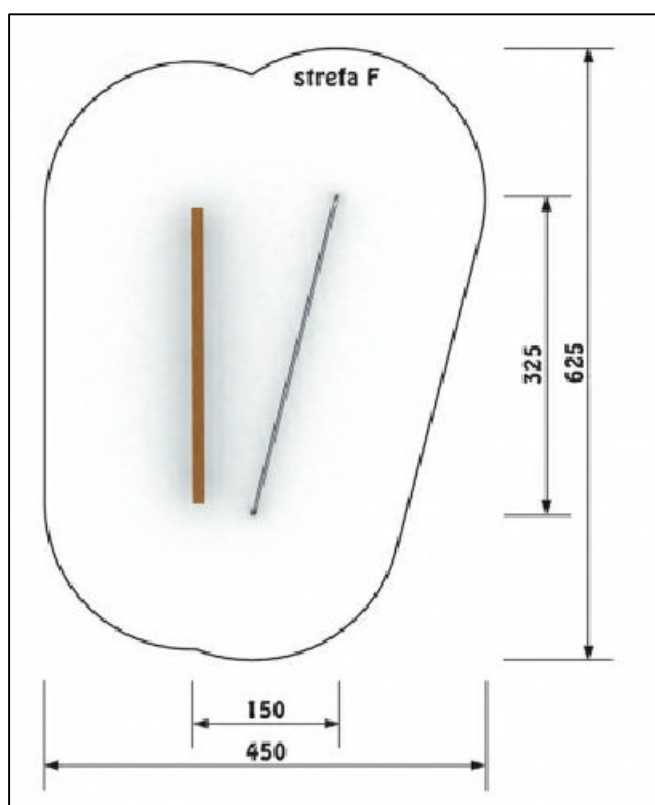
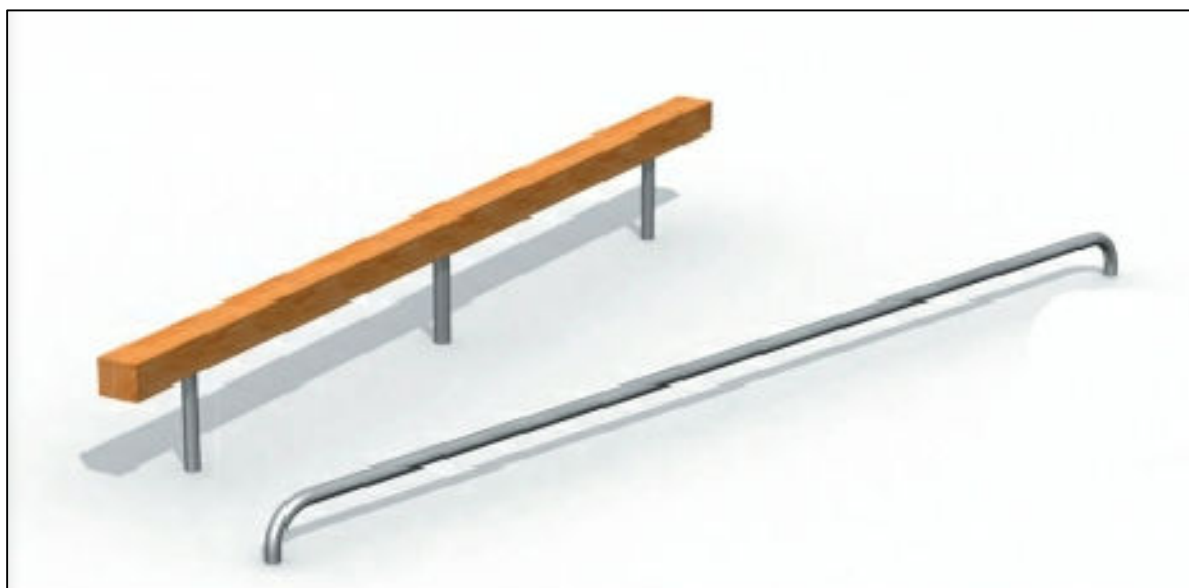
UWAGI :

1. WYMIARY NALEŻY SPRAWDZIĆ NA BUDOWIE.
2. Dopuszcza się zastosowanie innych produktów o właściwościach nie gorszych niż zaproponowane i dopuszczone do obrotu i powszechnego stosowania w budownictwie.

ATELIER >>ZETTA<<		BŁ.	26.02.2010
PROJEKT	BUDOWA SKATEPARKU WRAZ Z ZAGOSPODAROWANIEM TERENU NA DZIAŁCE O NR GEOD. 431/57 W PISZU		SKALA
RYSUNEK	MAŁA ARCHITEKTURA – SZEŚCIOKĄT WIELOFUNKCYJNY		NR RYS. 12
Projektant	mgr inż. arch. Z. Zabagło	nr upr. UAN.V-7342/3/65/93 DOL Nr DS-0850	projekt budowlano -wykonawczy
Opracował	mgr inż. arch. J. Nakoneczny		podpis
PROJEKT chroniony prawem autorskim - zgodnie z Ustawą o Prawie Autorskim i prawach pokrewnych Dz.U.24.poz.83 z dn.4.02.1994r. Powielanie całości lub fragmentów bez zgody autora projektu - ZABRONIONE			

URZĄDZENIA ŚCIEŻKI ZDROWIA

ZESTAW BRZUCH




UWAGI :

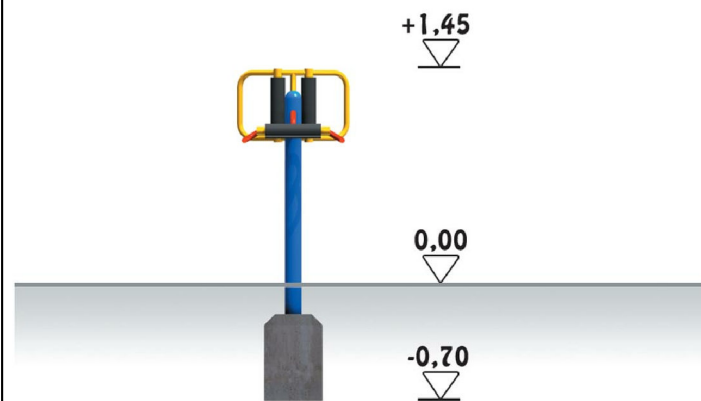
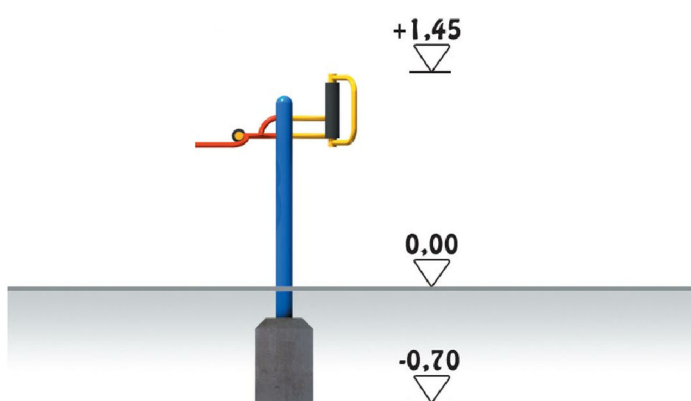
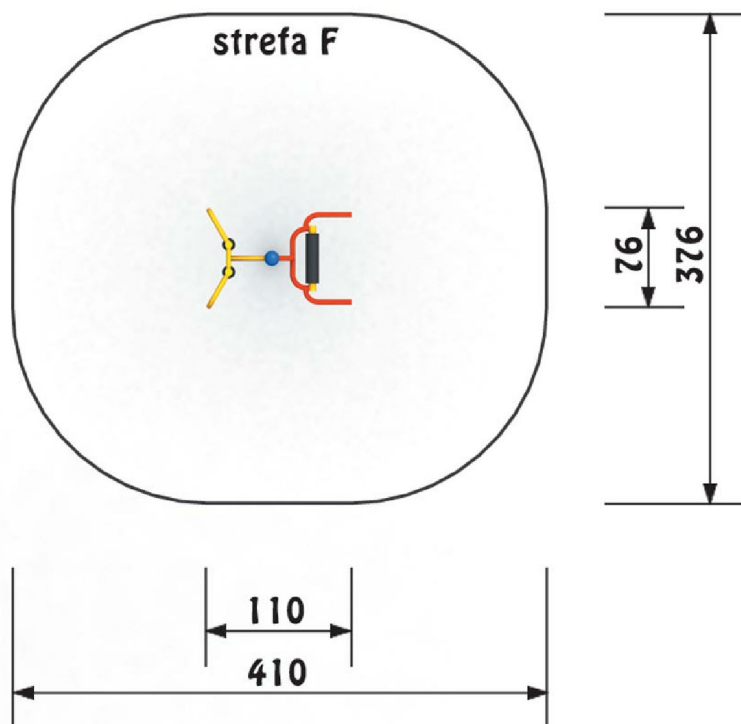
1. WYMIARY NALEŻY SPRAWDZIĆ NA BUDOWIE.
2. Dopuszcza się zastosowanie innych produktów o właściwościach nie gorszych niż zaproponowane i dopuszczone do obrotu i powszechnego stosowania w budownictwie.

ATELIER >>ZETTA<<		BŁ.	26.02.2010
PROJEKT	BUDOWA SKATEPARKU WRAZ Z ZAGOSPODAROWANIEM TERENU NA DZIAŁCE O NR GEOD. 431/57 W PISZU	SKALA	
RYSUNEK	MAŁA ARCHITEKTURA – ZESTAW BRZUCH	NR RYS.	13
Projektant	mgr inż. arch. Z. Zabagło	nr upr.	UAN.V-7342/3/65/93 DOL Nr DS-0850
Opracował	mgr inż. arch. J. Nakoneczny	podpis	
PROJEKT chroniony prawem autorskim - zgodnie z Ustawą o Prawie Autorskim i prawach pokrewnych Dz.U.24.poz.83 z dn.4.02.1994r. Powielanie całości lub fragmentów bez zgody autora projektu - ZABRONIONE			

URZĄDZENIA ŚCIEŻKI ZDROWIA



FITNESS BARKI



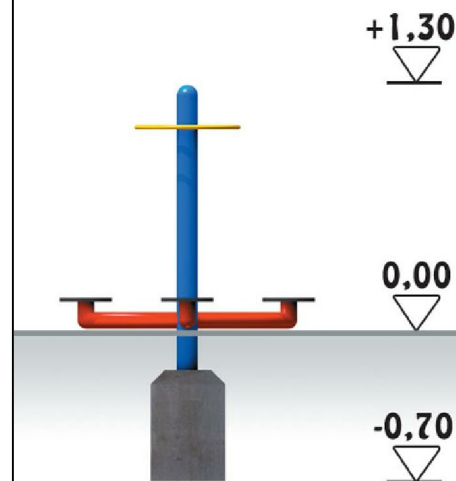
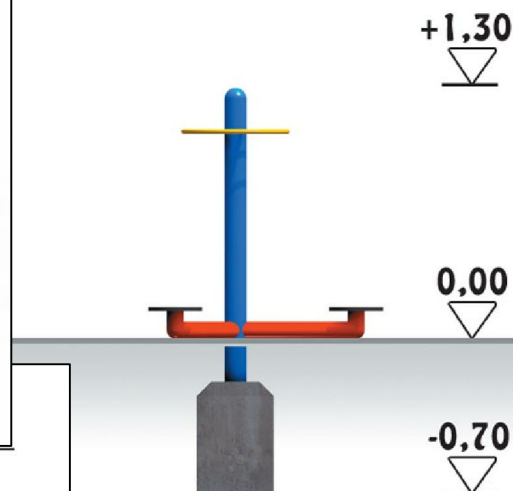
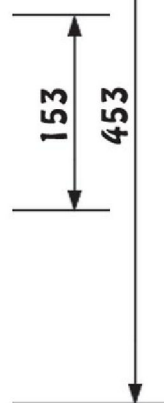
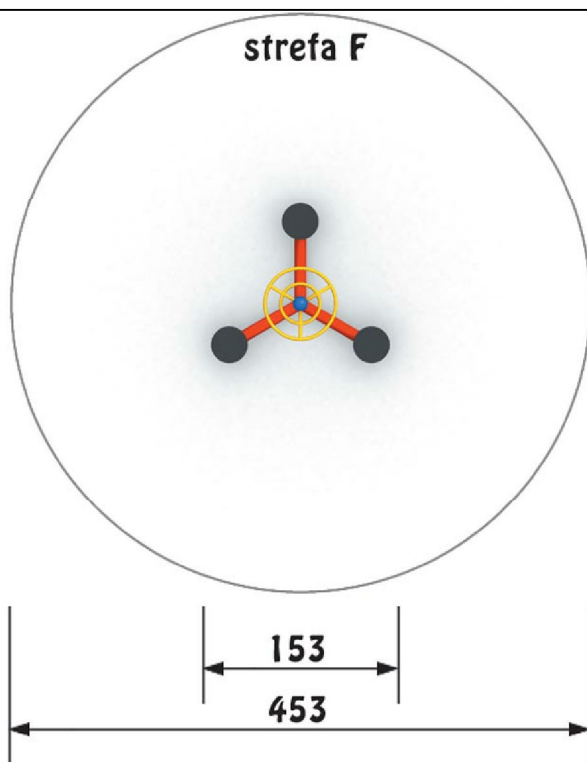
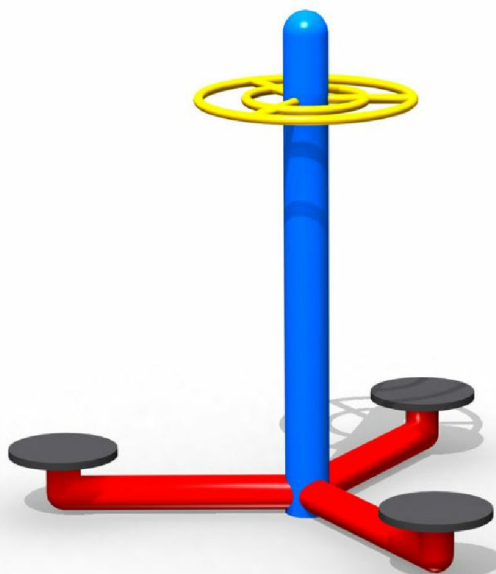
UWAGI :

1. WYMIARY NALEŻY SPRAWDZIĆ NA BUDOWIE.
2. Dopuszcza się zastosowanie innych produktów o właściwościach nie gorszych niż zaproponowane i dopuszczone do obrotu i powszechnego stosowania w budownictwie.

ATELIER >>ZETTA<<		BŁ.	26.02.2010
PROJEKT	BUDOWA SKATEPARKU WRAZ Z ZAGOSPODAROWANIEM TERENU NA DZIAŁCE O NR GEOD. 431/57 W PISZU		SKALA
RYSUNEK	MAŁA ARCHITEKTURA – FITNESS BARKI		NR RYS. 14
Projektant	mgr inż. arch. Z. Zabagło	nr upr. UAN.V-7342/3/65/93 DOL Nr DS-0850	podpis
Opracował	mgr inż. arch. J. Nakoneczny		
PROJEKT chroniony prawem autorskim - zgodnie z Ustawą o Prawie Autorskim i prawach pokrewnych Dz.U.24.poz.83 z dn.4.02.1994r. Powielanie całości lub fragmentów bez zgody autora projektu - ZABRONIONE			

URZĄDZENIA ŚCIEŻKI ZDROWIA

FITNESS BIODRA




UWAGI :

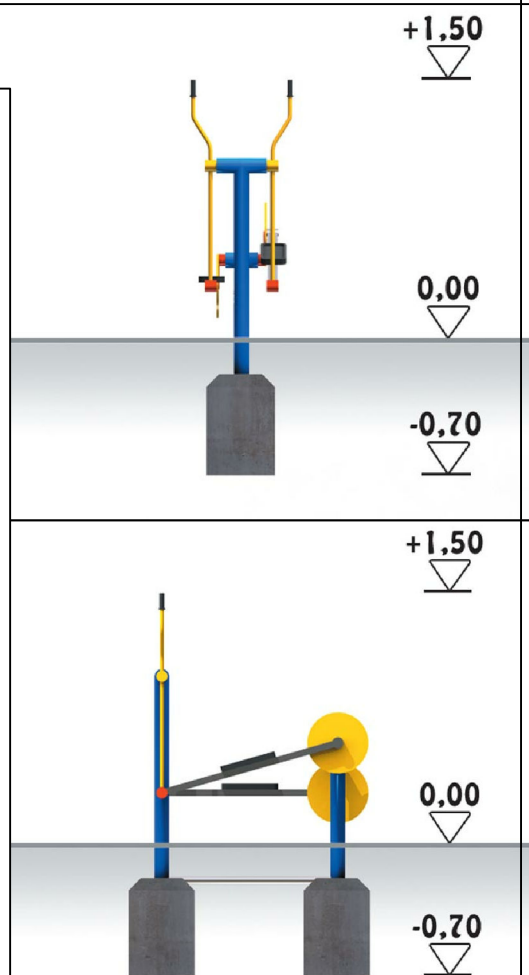

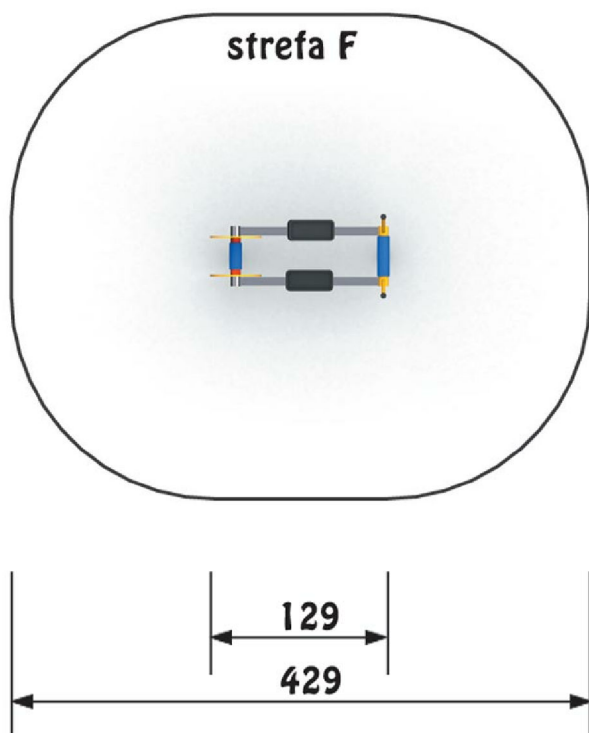
1. WYMIARY NALEŻY SPRAWDZIĆ NA BUDOWIE.
2. Dopuszcza się zastosowanie innych produktów o właściwościach nie gorszych niż zaproponowane i dopuszczone do obrotu i powszechnego stosowania w budownictwie.

ATELIER >>ZETTA<<		BŁ.	26.02.2010
PROJEKT	BUDOWA SKATEPARKU WRAZ Z ZAGOSPODAROWANIEM TERENU NA DZIAŁCE O NR GEOD. 431/57 W PISZU		SKALA
RYSUNEK	MAŁA ARCHITEKTURA – FITNESS BIODRA		NR RYS. 15
Projektant	mgr inż. arch. Z. Zabagło	nr upr. UAN.V-7342/3/65/93 DOL Nr DS-0850	projekt budowlano -wykonawczy
Opracował	mgr inż. arch. J. Nakoneczny		podpis
PROJEKT chroniony prawem autorskim - zgodnie z Ustawą o Prawie Autorskim i prawach pokrewnych Dz.U.24.poz.83 z dn.4.02.1994r. Powielanie całości lub fragmentów bez zgody autora projektu - ZABRONIONE			

URZĄDZENIA ŚCIEŻKI ZDROWIA



FITNESS STEPER



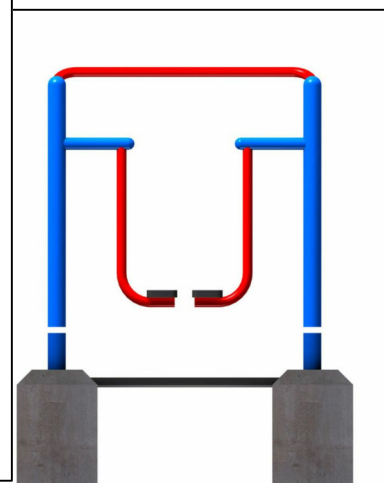
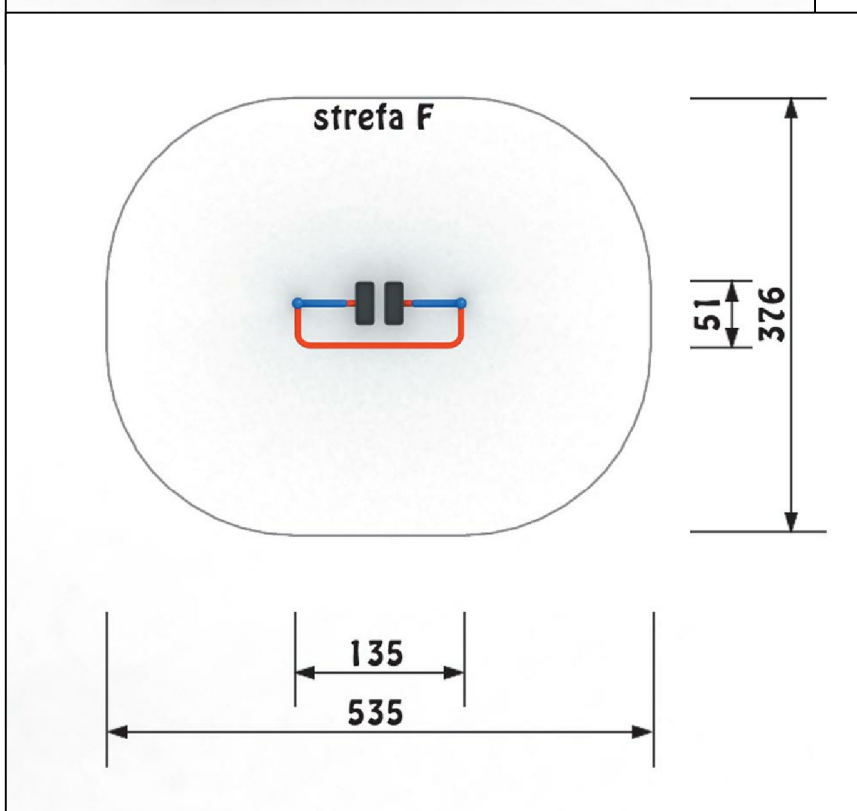
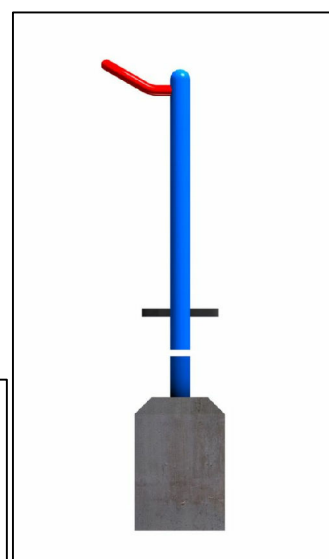
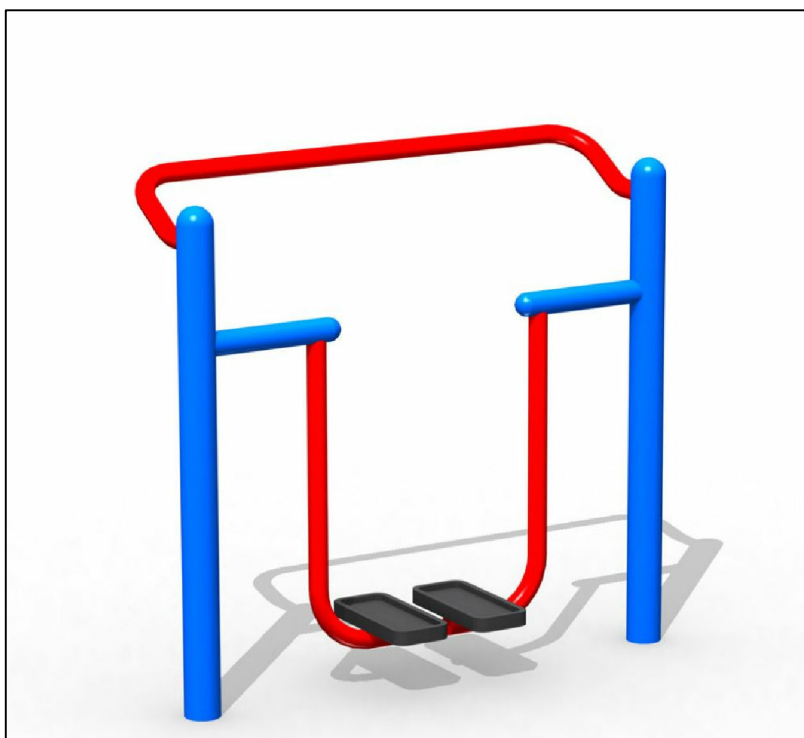
UWAGI :

1. WYMIARY NALEŻY SPRAWDZIĆ NA BUDOWIE.
2. Dopuszcza się zastosowanie innych produktów o właściwościach nie gorszych niż zaproponowane i dopuszczone do obrotu i powszechnego stosowania w budownictwie.

PROJEKT >> Z E T T A <<		BŁ.	26.02.2010
PROJEKT	BUDOWA SKATEPARKU WRAZ Z ZAGOSPODAROWANIEM TERENU NA DZIAŁCE O NR GEOD. 431/57 W PISZU	SKALA	
		NR RYS.	16
RYSUNEK	MAŁA ARCHITEKTURA – FITNESS STEPER	projekt budowlano -wykonawczy	
Projektant	mgr inż. arch. Z. Zabagło	nr upr. UAN.V-7342/3/65/93 DOLA NR DS-0850	podpis
Opracował	mgr inż. arch. J. Nakoneczny		
PROJEKT chroniony prawem autorskim - zgodnie z Ustawą o Prawie Autorskim i prawach pokrewnych Dz.U.24,poz.83 z dn.4.02.1994r. Powielanie całości lub fragmentów bez zgody autora projektu - ZABRONIONE			

URZĄDZENIA ŚCIEŻKI ZDROWIA

FITNESS CHODZIARZ



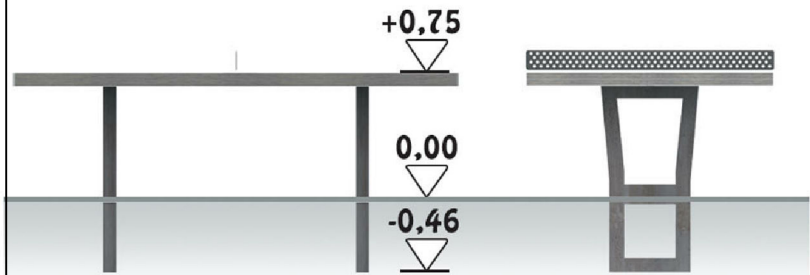

UWAGI :

1. WYMIARY NALEŻY SPRAWDZIĆ NA BUDOWIE.
2. Dopuszcza się zastosowanie innych produktów o właściwościach nie gorszych niż zaproponowane i dopuszczone do obrotu i powszechnego stosowania w budownictwie.

ATELIER >>ZETTA<<		BŁ.	26.02.2010
PROJEKT	BUDOWA SKATEPARKU WRAZ Z ZAGOSPODAROWANIEM TERENU NA DZIAŁCE O NR GEOD. 431/57 W PISZU	SKALA	
RYSUNEK	MAŁA ARCHITEKTURA – FITNESS CHODZIARZ	NR RYS.	17
Projektant	mgr inż. arch. Z. Zabagło	nr upr.	UAN.V-7342/3/65/93 DOL Nr DS-0850
Opracował	mgr inż. arch. J. Nakoneczny	podpis	
PROJEKT chroniony prawem autorskim - zgodnie z Ustawą o Prawie Autorskim i prawach pokrewnych Dz.U.24.poz.83 z dn.4.02.1994r. Powielanie całości lub fragmentów bez zgody autora projektu - ZABRONIONE			

URZĄDZENIA ŚCIEŻKI ZDROWIA

STÓŁ DO PINGPONGA



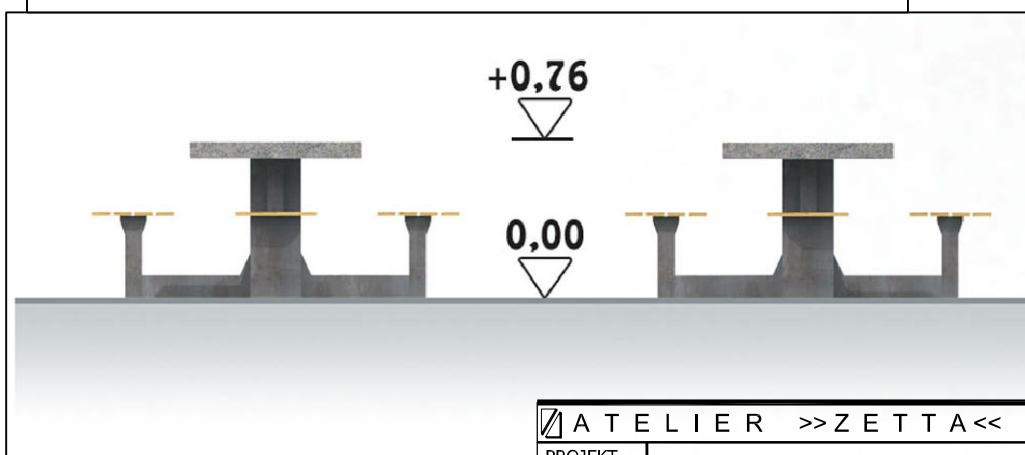
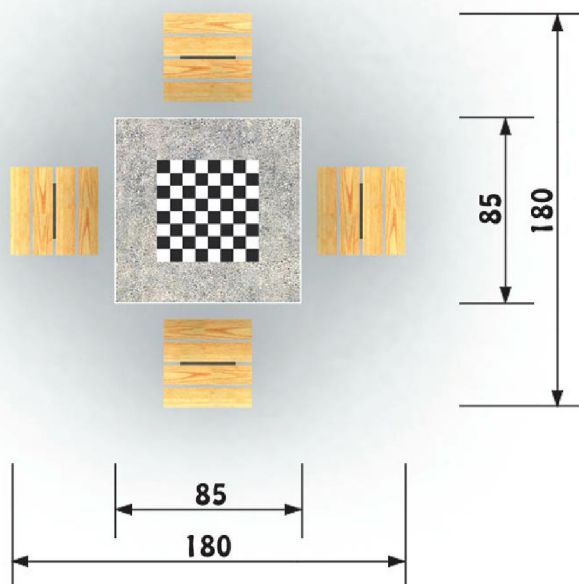
UWAGI:

1. WYMIARY NALEŻY SPRAWDZIĆ NA BUDOWIE.
2. Dopuszcza się zastosowanie innych produktów o właściwościach nie gorszych niż zaproponowane i dopuszczone do obrotu i powszechnego stosowania w budownictwie.

ATELIER >>ZETTA<<		BŁ.	26.02.2010
PROJEKT	BUDOWA SKATEPARKU WRAZ Z ZAGOSPODAROWANIEM TERENU NA DZIAŁCE O NR GEOD. 431/57 W PISZU	SKALA	
		NR RYS.	18
RYSUNEK	MAŁA ARCHITEKTURA - BETONOWY STÓŁ DO PINGPONGA	projekt budowlano -wykonawczy	
Projektant	mgr inż. arch. Z. Zabagło	nr upr. UAN.V-7342/3/65/93 DOL Nr DS-0850	podpis
Opracował	mgr inż. arch. J. Nakoneczny		
PROJEKT chroniony prawem autorskim - zgodnie z Ustawą o Prawie Autorskim i prawach pokrewnych Dz.U.24.poz.83 z dn.4.02.1994r. Powielanie całości lub fragmentów bez zgody autora projektu - ZABRONIONE			

URZĄDZENIA ŚCIEŻKI ZDROWIA

STÓŁ DO GRY W SZACHY

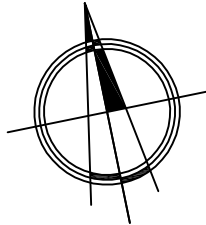


UWAGI :

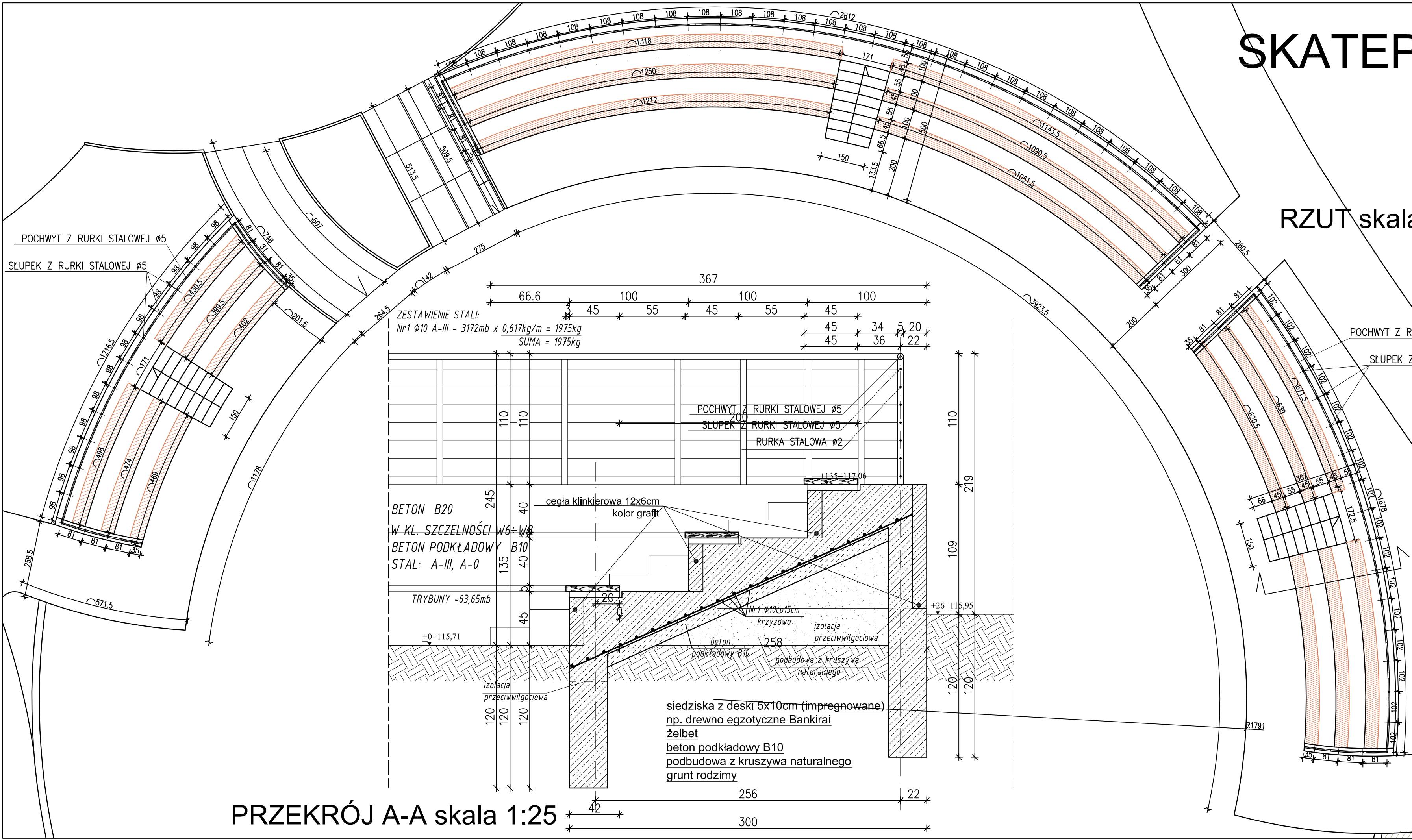
1. WYMIARY NALEŻY SPRAWDZIĆ NA BUDOWIE.
2. Dopuszcza się zastosowanie innych produktów o właściwościach nie gorszych niż zaproponowane i dopuszczone do obrotu i powszechnego stosowania w budownictwie.

ATELIER >>ZETTA<<		BŁ.	26.02.2010
PROJEKT	BUDOWA SKATEPARKU WRAZ Z ZAGOSPODAROWANIEM TERENU NA DZIAŁCE O NR GEOD. 431/57 W PISZU		SKALA
RYSUNEK	MAŁA ARCHITEKTURA – BETONOWY STÓŁ DO GRY W SZACHY		NR RYS. 19
Projektant	mgr inż. arch. Z. Zabagło	nr upr. UAN.V-7342/3/65/93 DOL Nr DS-0850	projekt budowlano -wykonawczy
Opracował	mgr inż. arch. J. Nakoneczny		podpis
PROJEKT chroniony prawem autorskim - zgodnie z Ustawą o Prawie Autorskim i prawach pokrewnych Dz.U.24.poz.83 z dn.4.02.1994r. Powielanie całości lub fragmentów bez zgody autora projektu - ZABRONIONE			

SKATEPARK W PISZU



RZUT skala 1:100



drewniane siedziska
zabezpieczone
impregnatem

PRZEKRÓJ A-A skala 1:25

ATELIER >>ZETTA<<		BŁ.	17.06.2013
PROJEKT	BUDOWA SKATEPARKU WRAZ Z ZAGOSPODAROWANIEM TERENU NA DZIAŁCE O NR GEOD. 431/57 W PISZU	SKALA	1:100 1:25
		NR RYS.	20
RYSUNEK	MAŁA ARCHITEKTURA TRYBUNY	projekt budowlany -zamienny	
Projektant	mgr inż. arch. Z. Zabagło	nr upr. UAN.V-7342/3/65/93 DOI4 Nr DS-0850	podpis
Opracował	mgr inż. arch. J. Nakoneczny		
Sprawdził	mgr inż. arch. U. Bednarz	BL 193/94 POIA Nr PD-0059	
Konstrukcja	mgr inż. Andrzej Pawłowski	BL 297/68 PDL/BO/2085/02	
Spr. Konstrukcji	mgr inż. Konrad Szlegier	PDL/0003/POOK/08 PDL/BO/0117/08	
ul. Suraska 2/11, 15-422 Białystok tel: +48 (0-85) 742 43 48, +48 (0-85) 742 43 68, fax: +48 (0-85) 742 43 69 ul. Marysińska 4 B, 04-617 Warszawa tel: +48 22 812 64 67, fax: +48 22 812 47 48			
PROJEKT chroniony prawem autorskim - zgodnie z Ustawą o Prawie Autorskim i prawach pokrewnych Dz.U.24.poz.83 z dn.4.02.1994r. Powielanie całości lub fragmentów bez zgody autora projektu - ZABRONIONE			

A1

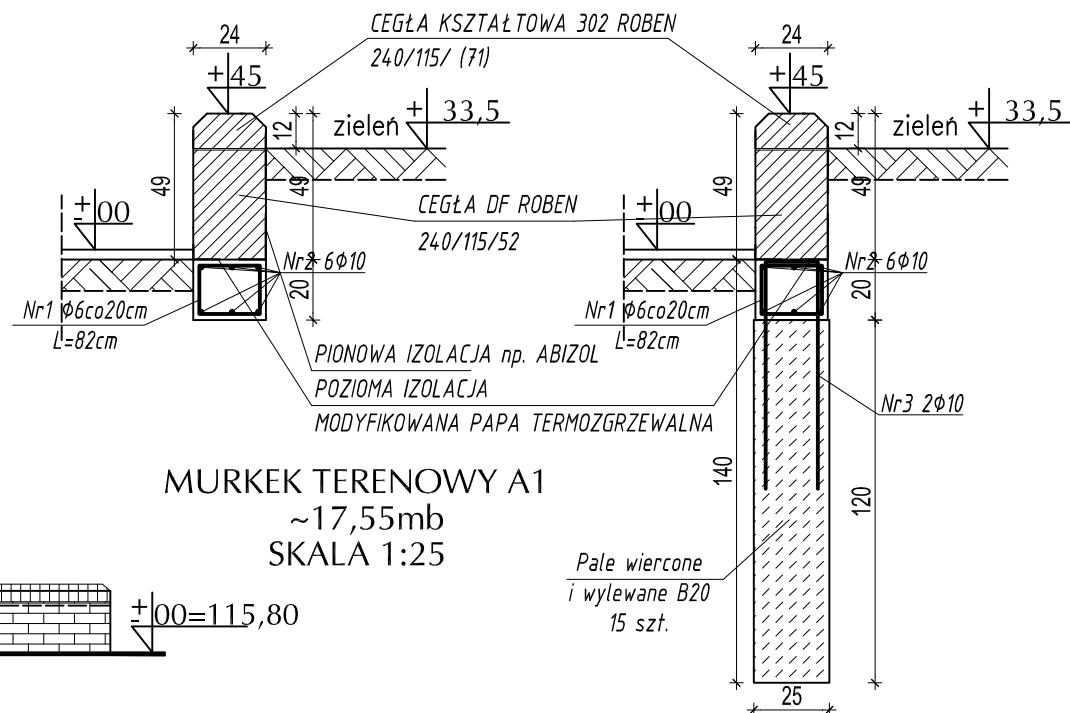
The diagram illustrates a multi-layered wall construction. From left to right, the layers are:

- Exterior Cladding:** A thin layer on the far left.
- Insulation Layer:** A thick, hatched section representing thermal insulation.
- Structural Wall:** A brickwork pattern representing the main load-bearing structure.
- Interior Insulation:** Another thick, hatched section adjacent to the interior side of the structural wall.
- Internal Partition/Cladding:** Thin layers on the far right, possibly representing internal walls or finishes.

A vertical arrow points downwards through the center of the wall assembly, indicating the direction of heat flow or air infiltration analysis.

PRZEKRÓJ A-A

PRZEKRÓJ B-B



MURKEK TERENOWY A1
~17,55mb
SKALA 1:25

*Pale wiercone
i wylewane B20
15 szt.*

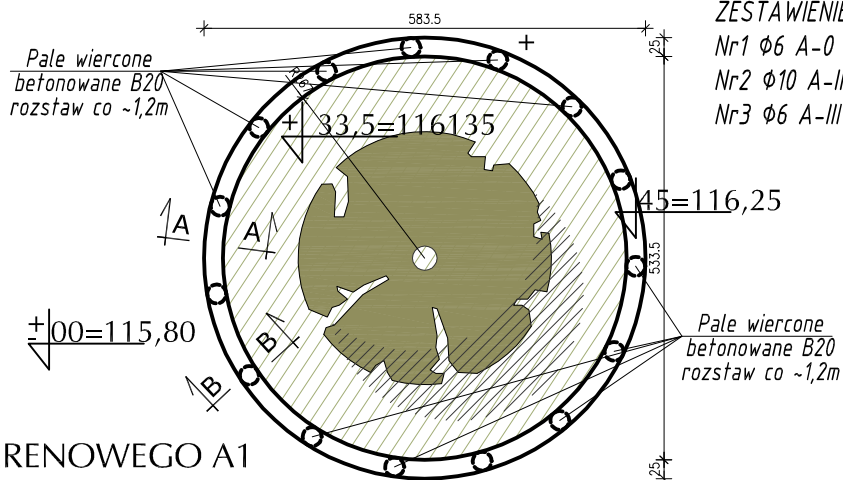
ZESTAWIENIE STAL

$$Nr1 \ \phi 6 \ A-0 - 92szt \times 0,82m \times 0,222kg/m = 16,76kg$$
$$Nr2 \ \phi 10 \ A-III - 121.10mb \times 0.617kg/m = 74.67kg$$
$$Nr3 \ \phi6 \ A-III - 30szt \times 1,70m \times 0,617kg/m = 31,47kg$$
$$SUMA = 122,90 \text{ kg}$$

BETON B20

BFTON PODKŁADOWY B10

STAL: A-III, A-0



RZUT MURKU TERENOWEGO A1
SKALA 1:100

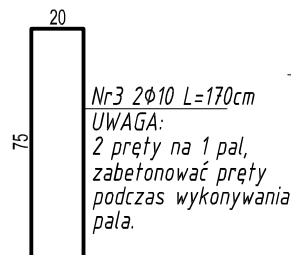
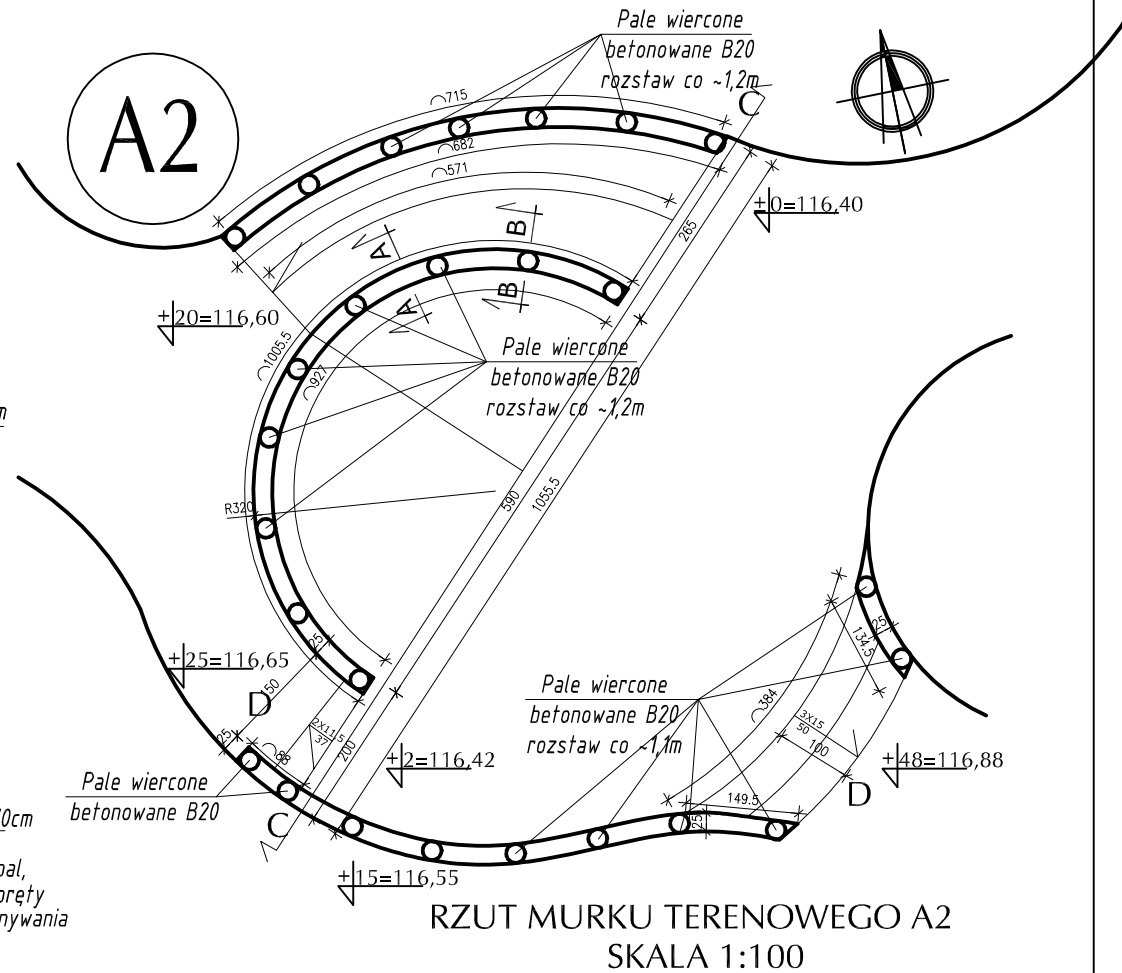
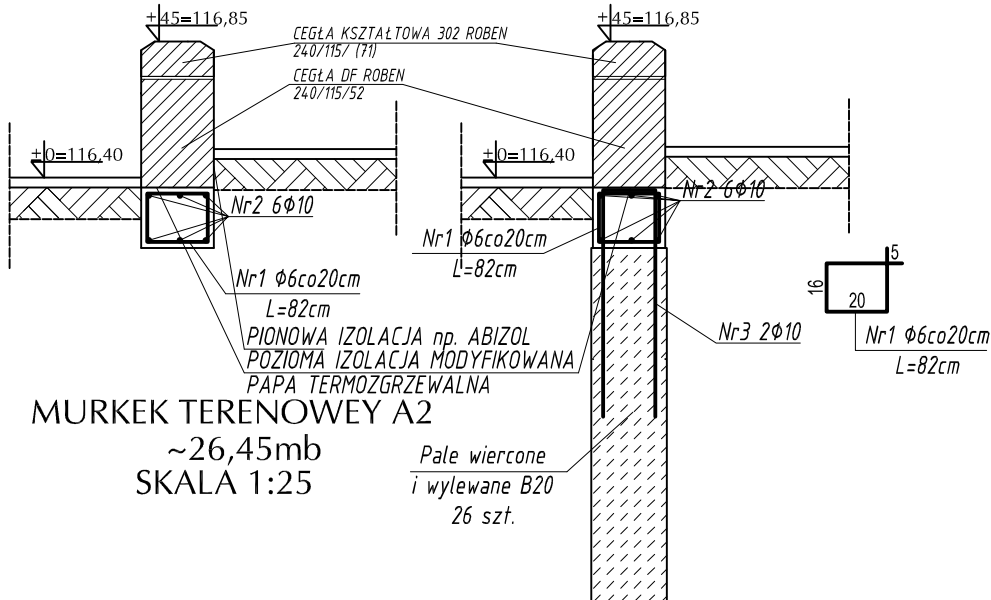
UWAGA

1. WSZYSTKIE WMIARY SPRAWDZIĆ NA BUDOWIE
2. Elementy drewniane malować farbą firmy BONDAX kolor MAKASAR 908
3. Elementy betonowe malować farbą do betonu TIKKURILA RAL 7040

PROJEKT	BUDOWA SKATEPARKU WRAZ Z ZAGOSPODAROWANIEM TERENU NA DZIAŁCE O NR GEOD. 431/57 W PISZU	BL.	17.06.2013
			SKALA 1:100, 1:50 1:25
RYSUNEK	MAŁA ARCHITEKTURA MURKEK OPOROWY A1	NR RVS,	21
			projekt budowlany -zmienny
Projektant	<i>mgr inż. arch. Z. Zabagło</i> DOLNA DŚ. 0550	podpis	
Opracował	<i>mgr inż. arch. J. Nakoneczny</i>		
Sprawdził	<i>mgr inż. arch. U. Bednarz</i> POLA N. P. 03.0059	BL. 19394	
ul. Suwarska 2/11, 15-422 Białystok tel.: +48 (0-65) 742 49 40, +48 (0-65) 742 43 66, fax: +48 (0-65) 742 43 69 tel. 2411, 2412, 2413, 2414, 2415, 2416, 2417, 2418, 2419, 2420, 2421, 2422, 2423, 2424, 2425, 2426, 2427, 2428, 2429, 2430, 2431, 2432, 2433, 2434, 2435, 2436, 2437, 2438, 2439, 2440, 2441, 2442, 2443, 2444, 2445, 2446, 2447, 2448, 2449, 2450, 2451, 2452, 2453, 2454, 2455, 2456, 2457, 2458, 2459, 2460, 2461, 2462, 2463, 2464, 2465, 2466, 2467, 2468, 2469, 2470, 2471, 2472, 2473, 2474, 2475, 2476, 2477, 2478, 2479, 2480, 2481, 2482, 2483, 2484, 2485, 2486, 2487, 2488, 2489, 2490, 2491, 2492, 2493, 2494, 2495, 2496, 2497, 2498, 2499, 2500, 2501, 2502, 2503, 2504, 2505, 2506, 2507, 2508, 2509, 2510, 2511, 2512, 2513, 2514, 2515, 2516, 2517, 2518, 2519, 2520, 2521, 2522, 2523, 2524, 2525, 2526, 2527, 2528, 2529, 2530, 2531, 2532, 2533, 2534, 2535, 2536, 2537, 2538, 2539, 2540, 2541, 2542, 2543, 2544, 2545, 2546, 2547, 2548, 2549, 2550, 2551, 2552, 2553, 2554, 2555, 2556, 2557, 2558, 2559, 2560, 2561, 2562, 2563, 2564, 2565, 2566, 2567, 2568, 2569, 2570, 2571, 2572, 2573, 2574, 2575, 2576, 2577, 2578, 2579, 2580, 2581, 2582, 2583, 2584, 2585, 2586, 2587, 2588, 2589, 2590, 2591, 2592, 2593, 2594, 2595, 2596, 2597, 2598, 2599, 2600, 2601, 2602, 2603, 2604, 2605, 2606, 2607, 2608, 2609, 2610, 2611, 2612, 2613, 2614, 2615, 2616, 2617, 2618, 2619, 2620, 2621, 2622, 2623, 2624, 2625, 2626, 2627, 2628, 2629, 2630, 2631, 2632, 2633, 2634, 2635, 2636, 2637, 2638, 2639, 2640, 2641, 2642, 2643, 2644, 2645, 2646, 2647, 2648, 2649, 2650, 2651, 2652, 2653, 2654, 2655, 2656, 2657, 2658, 2659, 2660, 2661, 2662, 2663, 2664, 2665, 2666, 2667, 2668, 2669, 2670, 2671, 2672, 2673, 2674, 2675, 2676, 2677, 2678, 2679, 2680, 2681, 2682, 2683, 2684, 2685, 2686, 2687, 2688, 2689, 2690, 2691, 2692, 2693, 2694, 2695, 2696, 2697, 2698, 2699, 2700, 2701, 2702, 2703, 2704, 2705, 2706, 2707, 2708, 2709, 2710, 2711, 2712, 2713, 2714, 2715, 2716, 2717, 2718, 2719, 2720, 2721, 2722, 2723, 2724, 2725, 2726, 2727, 2728, 2729, 2730, 2731, 2732, 2733, 2734, 2735, 2736, 2737, 2738, 2739, 2740, 2741, 2742, 2743, 2744, 2745, 2746, 2747, 2748, 2749, 2750, 2751, 2752, 2753, 2754, 2755, 2756, 2757, 2758, 2759, 2760, 2761, 2762, 2763, 2764, 2765, 2766, 2767, 2768, 2769, 2770, 2771, 2772, 2773, 2774, 2775, 2776, 2777, 2778, 2779, 2780, 2781, 2782, 2783, 2784, 2785, 2786, 2787, 2788, 2789, 2790, 2791, 2792, 2793, 2794, 2795, 2796, 2797, 2798, 2799, 2800, 2801, 2802, 2803, 2804, 2805, 2806, 2807, 2808, 2809, 2810, 2811, 2812, 2813, 2814, 2815, 2816, 2817, 2818, 2819, 2820, 2821, 2822, 2823, 2824, 2825, 2826, 2827, 2828, 2829, 2830, 2831, 2832, 2833, 2834, 2835, 2836, 2837, 2838, 2839, 2840, 2841, 2842, 2843, 2844, 2845, 2846, 2847, 2848, 2849, 2850, 2851, 2852, 2853, 2854, 2855, 2856, 2857, 2858, 2859, 2860, 2861, 2862, 2863, 2864, 2865, 2866, 2867, 2868, 2869, 2870, 2871, 2872, 2873, 2874, 2875, 2876, 2877, 2878, 2879, 2880, 2881, 2882, 2883, 2884, 2885, 2886, 2887, 2888, 2889, 2890, 2891, 2892, 2893, 2894, 2895, 2896, 2897, 2898, 2899, 2900, 2901, 2902, 2903, 2904, 2905, 2906, 2907, 2908, 2909, 2910, 2911, 2912, 2913, 2914, 2915, 2916, 2917, 2918, 2919, 2920, 2921, 2922, 2923, 2924, 2925, 2926, 2927, 2928, 2929, 2930, 2931, 2932, 2933, 2934, 2935, 2936, 2937, 2938, 2939, 2940, 2941, 2942, 2943, 2944, 2945, 2946, 2947, 2948, 2949, 2950, 2951, 2952, 2953, 2954, 2955, 2956, 2957, 2958, 2959, 2960, 2961, 2962, 2963, 2964, 2965, 2966, 2967, 2968, 2969, 2970, 2971, 2972, 2973, 2974, 2975, 2976, 2977, 2978, 2979, 2980, 2981, 2982, 2983, 2984, 2985, 2986, 2987, 2988, 2989, 2990, 2991, 2992, 2993, 2994, 2995, 2996, 2997, 2998, 2999, 3000, 3001, 3002, 3003, 3004, 3005, 3006			

PRZEKRÓJ A-A

PRZEKRÓJ B-B




BETON B20
BETON PODKŁADOWY B10
STAL: A-III, A-0

ZESTAWIENIE STALI:

Nr1 φ6 A-0 - 138szt x 0,82m x 0,222kg/m = 25,28kg
Nr2 φ10 A-III - 182,51mb x 0,617kg/m = 112,61kg
Nr3 φ6 A-III - 52szt x 1,70m x 0,617kg/m = 54,54kg
SUMA = 192,43kg

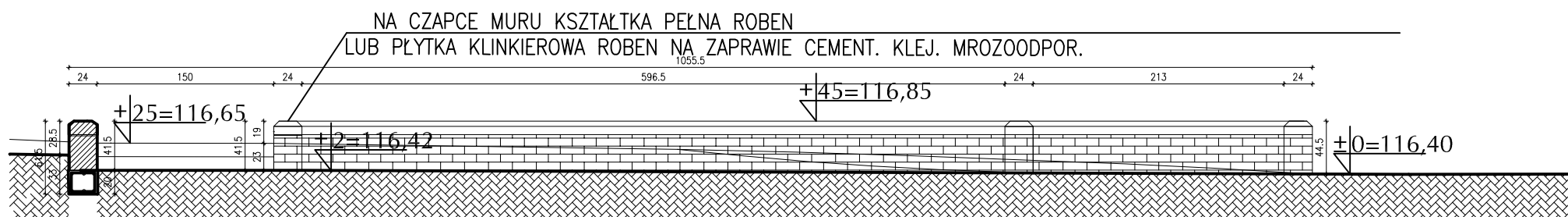
ATELIER >> ZETT A<<	BL.	26.02.2010
PROJEKT	BUDOWA SKATEPARKU WRAZ Z ZAGOSPODAROWANIEM TERENU NA DZIAŁCE O NR GEOD. 431/57 W PISZU	SKALA 1:100
RYSEK	MAŁA ARCHITEKTURA MURKEK OPOROWY A2	NR RYS. 22
Projektant	mgr inż. arch. Z. Zabagło	podpis
Opracował	mgr inż. arch. J. Nakoneczny	
Sprawił	mgr inż. arch. U. Bednarz	
ul. Suraska 2/11, 15-422 Białystok tel. +48 (020) 742 43 40, +48 (020) 742 43 66, fax: +48 (020) 742 43 69	ul. Marysińska 4 B, 04-607 Włocławek tel. +48 22 612 64 01, fax: +48 22 612 61 86	
PROJEKT chroniony prawem autorskim - zgodnie z Ustawą o Prawie Autorskim i prawach pokrewnych Dz.U. z 2003 z dn. 4.02.1994r. Powielanie całości lub fragmentów bez zgody autora projektu - ZABRONIONE	POJA Nr PD-0059	

- UWAGA:**
1. WSZYSTKIE WYMIARY SPRAWDZIĆ NA BUDOWIE
 2. Elementy drewniane malować farbą firmy BONDIX kolor MAKASAR 908
 3. Elementy betonowe malować farbą do betonu TIKKURILA RAL 7040



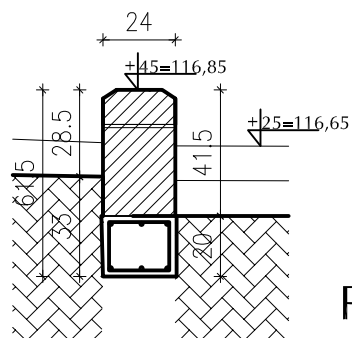
WIDOK D-D

SKALA 1:50



PRZEKRÓJ C-C

SKALA 1:50



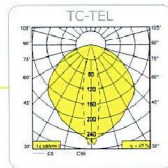

PRZEKRÓJ C-C
SKALA 1:25

UWAGA:


1. WSZYSTKIE WYMIARY SPRAWDZIĆ NA BUDOWIE
2. Elementy drewniane malować farbą firmy BONDIX kolor MAKASAR 908
3. Elementy betonowe malować farbą do betonu TIKKURILA RAL 7040

ATELIER >>ZETTA<<		BL.	17.06.2013
PROJEKT	BUDOWA SKATEPARKU WRAZ Z ZAGOSPODAROWANIEM TERENU NA DZIAŁCE O NR GEOD. 431/57 W PISZU	SKALA	1:50 1:25
		NR RYS.	23
RYSUNEK	MAŁA ARCHITEKTURA MURKEK OPOROWY A2 WIDOK D-D, PRZEKRÓJ A-A	projekt budowlany -zamienny	
Projektant	mgr inż. arch. Z. Zabagło	nr upr. UAN/V-7342/3/65/93 POIA Nr DS-0850	podpis
Opracował	mgr inż. arch. J. Nakoneczny		
Sprawdził	mgr inż. arch. U. Bednarz	BL 193/94 POIA Nr PD-0059	
ul. Suraska 2/11, 15-422 Białystok tel: +48 (0-85) 742 49 49, +48 (0-85) 742 43 68, fax: +48 (0-85) 742 43 69 ul. Marysińska 4 B, 04-617 Warszawa tel: +48 22 812 64 67, fax: +48 22 812 47 48			
PROJEKT chroniony prawem autorskim - zgodnie z Ustawą o Prawie Autorskim i prawach pokrewnych Dz.U.24.poz.83 z dn.4.02.1994r. Powielanie całości lub fragmentów bez zgody autora projektu - ZABRONIONE			

OŚWIETLENIE SKATEPARKU



code	type	lamp	A	B	C	D	E
35.63815-9906 ²	artres	TC-TEL 42W/GX24q-4	300	3500	150	500	350

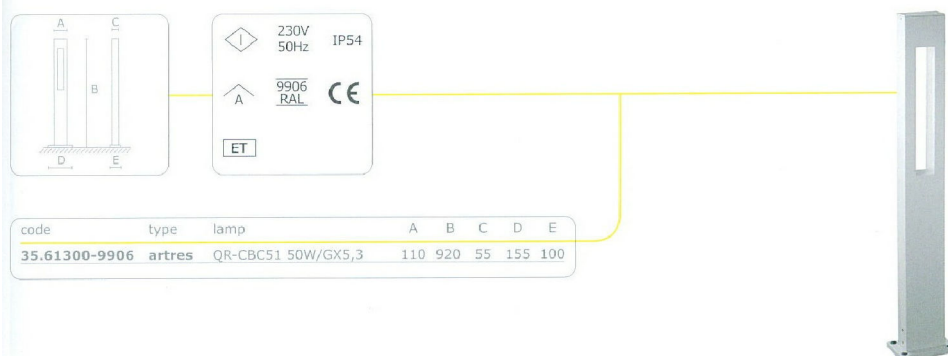


UWAGI :

1. WYMIARY NALEŻY SPRAWDZIĆ NA BUDOWIE.
2. Dopuszcza się zastosowanie innych produktów o właściwościach nie gorszych niż zaproponowane i dopuszczone do obrotu i powszechnego stosowania w budownictwie.

ATELIER >>ZETTA<<		BŁ.	17.06.2013
PROJEKT	BUDOWA SKATEPARKU WRAZ Z ZAGOSPODAROWANIEM TERENU NA DZIAŁCE O NR GEOD. 431/57 W PISZU	SKALA	
		NR RYS.	24
RYSUNEK	MAŁA ARCHITEKTURA – OŚWIETLENIE SKATEPARKU	projekt budowlany -zamienny	
Projektant	mgr inż. arch. Z. Zabagło	nr upr. UAN.V-7342/3/65/93 DOIA Nr DS-0830	podpis
Opracował	mgr inż. arch. J. Nakoneczny		
Sprawdził	mgr inż. arch. U. Bednarz	BŁ 193/94 POLA Nr PD-0059	
ul. Suraska 2/11, 15-422 Białystok tel: +48 (0-85) 742 49 49, +48 (0-85) 742 43 68, fax: +48 (0-85) 742 43 69 ul. Marysińska 4 B, 04-617 Warszawa tel: +48 22 812 64 67, fax: +48 22 812 47 48			
PROJEKT chroniony prawem autorskim - zgodnie z Ustawą o Prawie Autorskim i prawach pokrewnych Dz.U.24.poz.83 z dn.4.02.1994r. Powielanie całości lub fragmentów bez zgody autora projektu - ZABRONIONE			

OŚWIETLENIE ŚCIEŻKI ZDROWIA

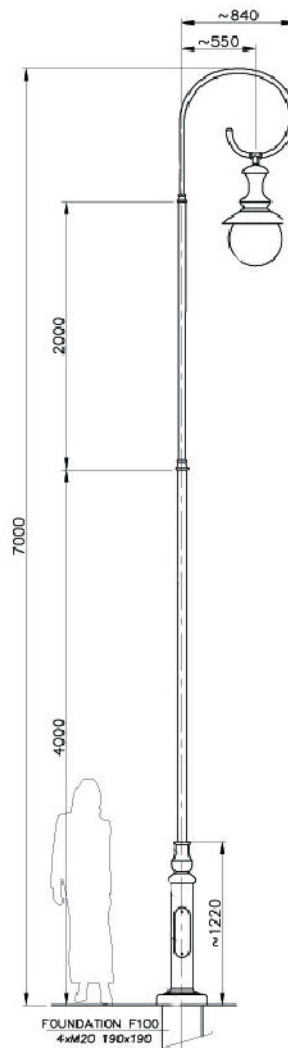
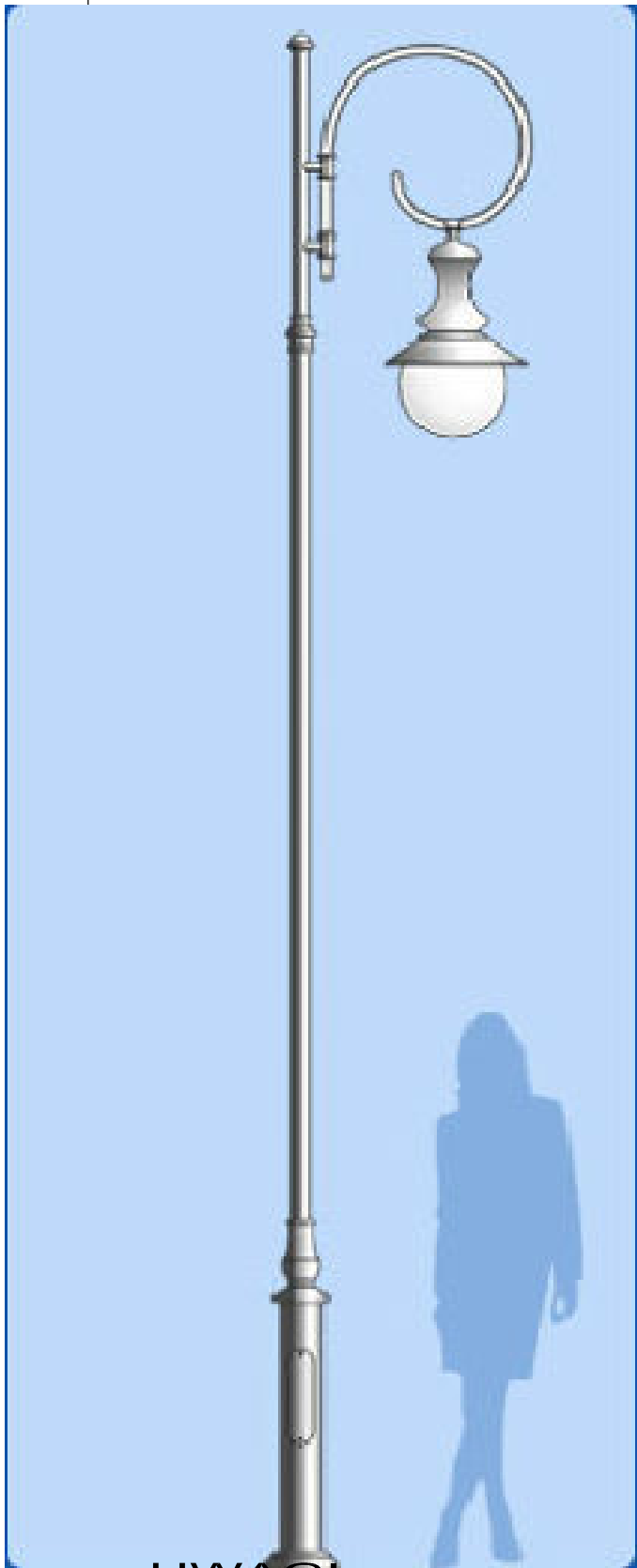


UWAGI :

1. WYMIARY NALEŻY SPRAWDZIĆ NA BUDOWIE.
2. Dopuszcza się zastosowanie innych produktów o właściwościach nie gorszych niż zaproponowane i dopuszczone do obrotu i powszechnego stosowania w budownictwie.

ATELIER >>ZETTA<<		BŁ.	17.06.2013
PROJEKT	BUDOWA SKATEPARKU WRAZ Z ZAGOSPODAROWANIEM TERENU NA DZIAŁCE O NR GEOD. 431/57 W PISZU	SKALA	
		NR RYS.	25
RYSUNEK	MAŁA ARCHITEKTURA – OŚWIETLENIE ŚCIEŻKI ZDROWIA	projekt budowlany -zamienny	
Projektant	mgr inż. arch. Z. Zabagło	nr upr. UAN.V-7342/3/65/93 DOIA Nr DS-0830	podpis
Opracował	mgr inż. arch. J. Nakoneczny		
Sprawdził	mgr inż. arch. U. Bednarz	BŁ 193/94 POLA Nr PD-0059	
ul. Suraska 2/11, 15-422 Białystok tel: +48 (0-85) 742 49 49, +48 (0-85) 742 43 68, fax: +48 (0-85) 742 43 69 ul. Marysińska 4 B, 04-617 Warszawa tel: +48 22 812 64 67, fax: +48 22 812 47 48			
PROJEKT chroniony prawem autorskim - zgodnie z Ustawą o Prawie Autorskim i prawach pokrewnych Dz.U.24.poz.83 z dn.4.02.1994r. Powielanie całości lub fragmentów bez zgody autora projektu - ZABRONIONE			

OŚWIETLENIE ALEI PARKU



MATERIAŁ:

MATERIAL

ODLEW ALUMINIOWY (CAST ALUMINIUM)
RURA STALOWA (STEEL PIPE)
TWORZYWO SZTUCZNE (POLYCARBON)

MALOWANIE:

PAINTING

POWŁOKA ANTYKOROZYJNA (ANTICORROSIVE PAINT)
KOLOR (COLOUR) RAL 7021

FUNDAMENT:

FOUNDATION F100

FUNDAMENT NIE WCHODZI W SKŁAD ZESTAWU
FOUNDATION IS NOT INCLUDED INTO SET.

UWAGI:

1. WYMIARY NALEŻY SPRAWDZIĆ NA BUDOWIE.
2. Dopuszcza się zastosowanie innych produktów o właściwościach nie gorszych niż zaproponowane i dopuszczone do obrotu i powszechnego stosowania w budownictwie.

ATELIER >>ZETTA<<		BŁ.	27.06.2013
PROJEKT	BUDOWA SKATEPARKU WRAZ Z ZAGOSPODAROWANIEM TERENU NA DZIAŁCE O NR GEOD. 431/57 W PISZU		SKALA
			NR RYS. 26
RYSUNEK	MAŁA ARCHITEKTURA — OŚWIE TL EN I E A L E I P A R K U		projekt budowlany -zamienny
Projektant	mgr inż. arch. Z. Zabagło	nr upr. UAN.V-7342/3/65/93 DOIA Nr DS-0830	podpis
Opracował	mgr inż. arch. J. Nakoneczny		
Sprawdził	mgr inż. arch. U. Bednarz	BŁ 193/94 POLIA Nr PD-0059	
ul. Suraska 2/11, 15-422 Białystok tel: +48 (0-85) 742 49 49, +48 (0-85) 742 43 68; fax: +48 (0-85) 742 43 69 ul. Marysińska 4 B, 04-617 Warszawa tel: +48 22 812 64 67, fax: +48 22 812 47 48			
PROJEKT chroniony prawem autorskim - zgodnie z Ustawą o Prawie Autorskim i prawach pokrewnych Dz.U.24.poz.83 z dn.4.02.1994r. Powielanie całości lub fragmentów bez zgody autora projektu - ZABRONIONE			

ŁAWKI



Dane techniczne:

długość: min. 202 cm
szerokość: min. 58 cm
wysokość: min. 80 cm
waga: ok. 145 kg

Materiały

siedzisko: listwy z drewna iglastego
podstawa: beton odlwniczny
malowany i stal nierdzewna

Kolorystyka

siedzisko: palisander
podstawa: grafit

Montaż

przez zabetonowanie elementów
kotwiących

Dane techniczne:

długość: min. 202cm
szerokość: min. 42 cm
wysokość: min. 45 cm
waga: ok. 86 kg

Materiały

siedzisko: listwy z drewna iglastego
podstawa: beton odlwniczny
malowany i stal nierdzewna

Kolorystyka

siedzisko: palisander
podstawa: grafit

Montaż

przez zabetonowanie elementów
kotwiących

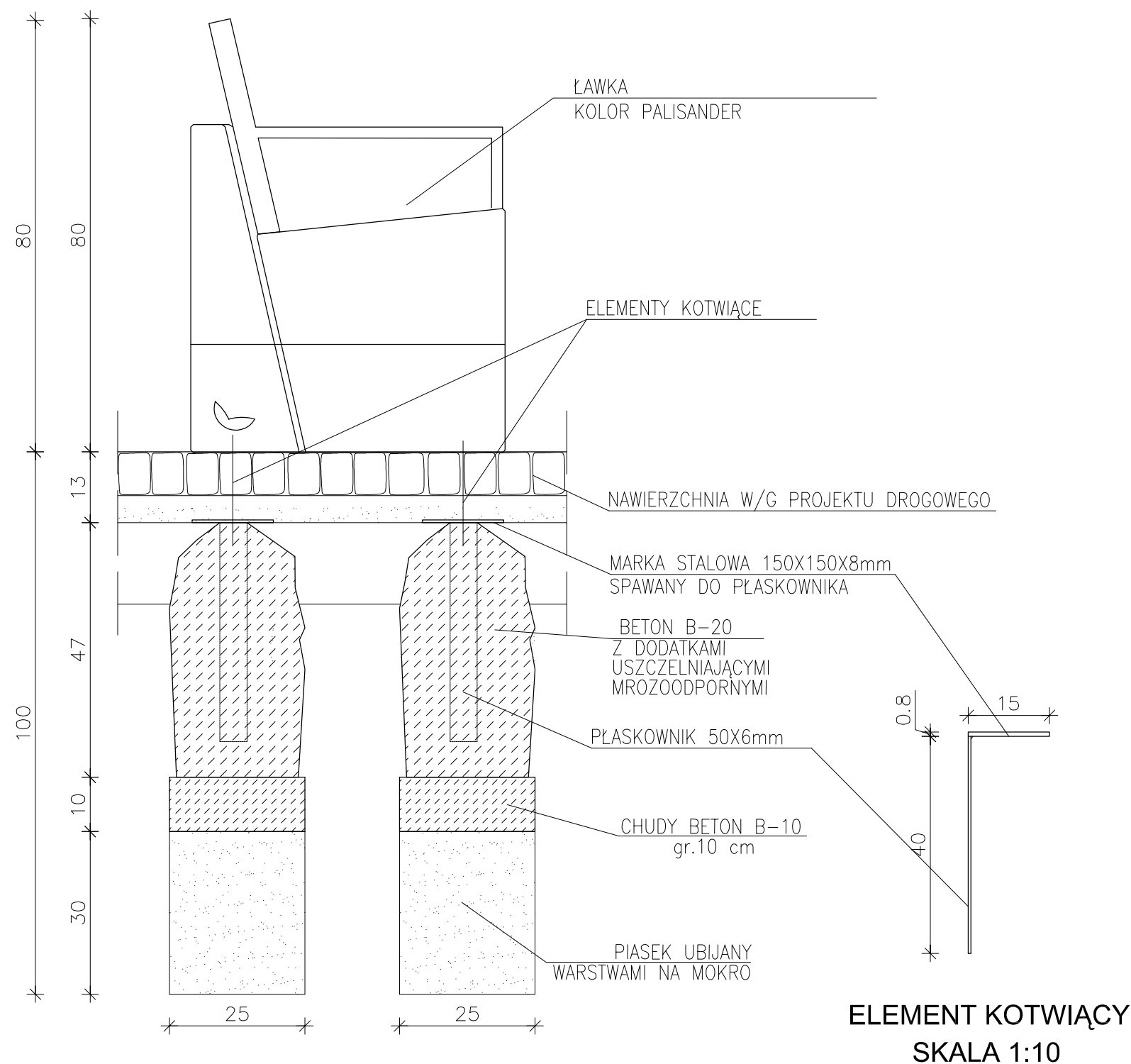
UWAGI :

1. WYMIARY NALEŻY SPRAWDZIĆ NA BUDOWIE.
2. Dopuszcza się zastosowanie innych produktów o właściwościach nie gorszych niż zaproponowane i dopuszczone do obrotu i powszechnego stosowania w budownictwie.

ATELIER >> ZETTA <<		BŁ.	17.06.2013
PROJEKT	BUDOWA SKATEPARKU WRAZ Z ZAGOSPODAROWANIEM TERENU NA DZIAŁCE O NR GEOD. 431/57 W PISZU	SKALA	
		NR RYS.	27
RYSUNEK	MAŁA ARCHITEKTURA — ŁAWKI	projekt budowlany -zamienny	
Projektant	mgr inż. arch. Z. Zabagło	nr upr. UAN.V-7342/3/65/93 DOI.A Nr DS-0830	podpis
Opracował	mgr inż. arch. J. Nakoneczny		
Sprawdził	mgr inż. arch. U. Bednarz	BŁ 193/94 POLA Nr PD-0059	
ul. Suraska 2/11, 15-422 Białystok tel: +48 (0-85) 742 49 49, +48 (0-85) 742 43 68, fax: +48 (0-85) 742 43 69 ul. Marysińska 4 B, 04-617 Warszawa tel: +48 22 812 64 67, fax: +48 22 812 47 48			
PROJEKT chroniony prawem autorskim - zgodnie z Ustawą o Prawie Autorskim i prawach pokrewnych Dz.U.24.poz.83 z dn.4.02.1994r. Powielanie całości lub fragmentów bez zgody autora projektu - ZABRONIONE			

DETAL MOCOWANIA ŁAWKI WYPOCZYNKOWEJ

SKALA 1:10



DETAL MOCOWANIA SKALA 1:10



WIDOK

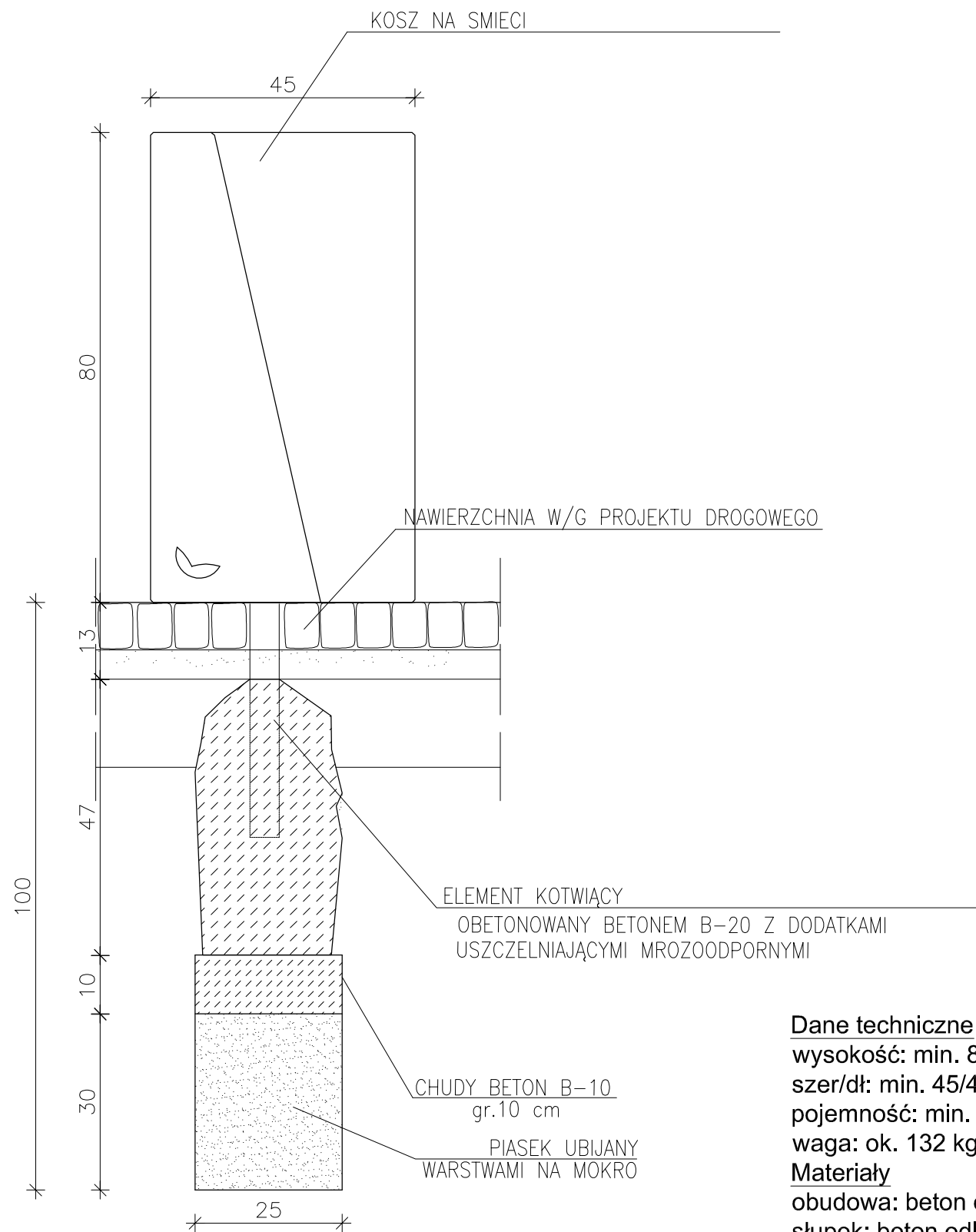
UWAGI :

- WYMIARY NALEŻY SPRAWDZIĆ NA BUDOWIE.
- Dopuszcza się zastosowanie innych produktów o właściwościach nie gorszych niż zaproponowane i dopuszczone do obrotu i powszechnego stosowania w budownictwie.

ATELIER >>ZETTA<<		BŁ.	17.06.2013
PROJEKT	BUDOWA SKATEPARKU WRAZ Z ZAGOSPODAROWANIEM TERENU NA DZIAŁCE O NR GEOD. 431/57 W PISZU	SKALA	1:10
		NR RYS.	28
RYSUNEK	MAŁA ARCHITEKTURA DETAL MOCOWANIA ŁAWKI	projekt budowlany -zamienny	
Projektant	mgr inż. arch. Z. Zabagło	nr upr. UAN.V-7342/3/65/93 DOLA Nr DS-0850	podpis
Opracował	mgr inż. arch. J. Nakoneczny		
Sprawdził	mgr inż. arch. U. Bednarz	BL 193/94 POIA Nr PD-0059	
ul. Suraska 2/11, 15-422 Białystok tel: +48 (0-85) 742 40 49, +48 (0-85) 742 43 68, fax: +48 (0-85) 742 43 69 ul. Marysińska 4 B, 04-617 Warszawa tel: +48 22 812 64 67, fax: +48 22 812 47 48			
PROJEKT chroniony prawem autorskim - zgodnie z Ustawą o Prawie Autorskim i prawach pokrewnych Dz.U.24.poz.83 z dn.4.02.1994r. Powielanie całości lub fragmentów bez zgody autora projektu - ZABRONIONE			

DETAL MOCOWANIA KOSZA NA ŚMIECI

SKALA 1:10



DETAL MOCOWANIA SKALA 1:10



KOSZ

UWAGI :

1. WYMIARY NALEŻY SPRAWDZIĆ NA BUDOWIE.
2. Dopuszcza się zastosowanie innych produktów o właściwościach nie gorszych niż zaproponowane i dopuszczone do obrotu i powszechnego stosowania w budownictwie.

Dane techniczne
wysokość: min. 80 cm
szer/dł: min. 45/49 cm
pojemność: min. 70 l
waga: ok. 132 kg
Materiały
obudowa: beton odlewniczy malowany
słupek: beton odlewniczy i stal nierdzewna
pojemnik z popielniczką: stal ocynkowana
Kolorystyka
konstrukcja: grafit
Montaż
wolnostojący z możliwością zakotwienia

ATELIER >>ZETTA<<		BŁ.	17.06.2013
PROJEKT	BUDOWA SKATEPARKU WRAZ Z ZAGOSPODAROWANIEM TERENU NA DZIAŁCE O NR GEOD. 431/57 W PISZU	SKALA	1:10
		NR RYS.	29
RYSUNEK	MAŁA ARCHITEKTURA DETAL MOCOWANIA ŚMIETNIKA	projekt budowlany -zamienny	
Projektant	mgr inż. arch. Z. Zabagło	nr upr. UAN.V-7342/3/65/93 DOLA Nr DS-0850	podpis
Opracował	mgr inż. arch. J. Nakoneczny		
Sprawdził	mgr inż. arch. U. Bednarz	BL 193/94 POLA Nr PD-0059	
ul. Marysińska 4 B, 04-617 Warszawa tel: +48 22 812 64 67, fax: +48 22 812 47 48 ul. Suraska 2/11, 15-422 Białystok tel: +48 (0-85) 742 49 49, +48 (0-85) 742 43 68, fax: +48 (0-85) 742 43 69			
PROJEKT chroniony prawem autorskim - zgodnie z Ustawą o Prawie Autorskim i prawach pokrewnych Dz.U.24.poz.83 z dn.4.02.1994r. Powielanie całości lub fragmentów bez zgody autora projektu - ZABRONIONE			

STOJAK ROWEROWY I KRATA POD DRZEWO



Dane techniczne:

wysokość: min. 90 cm

długość: min. 120 cm

szerokość: min. 24 cm

waga: ok. 12 kg

ilość miejsc: 90 cm

stojak prawostronny lub lewostronny

Materiały:

konstrukcja stalowa malowana proszkowo

Kolorystyka:


czerń

Montaż:

przez przykręcenie

przez zabetonowanie przedłużonych elementów kotwiących

STOJAK ROWEROWY



Dane techniczne:

szerokość: min. 150 cm

długość: min. 150 cm

średnica otworu: min. 70 cm

waga: ok. 110 kg

komplet: 4 elementy

Materiały:

odlew żeliwny malowany tradycyjnie

Kolorystyka:

czerń

Montaż:

na podsypce z kruszywa

na stalowym stelażu

(dostępnym na zamówienie)

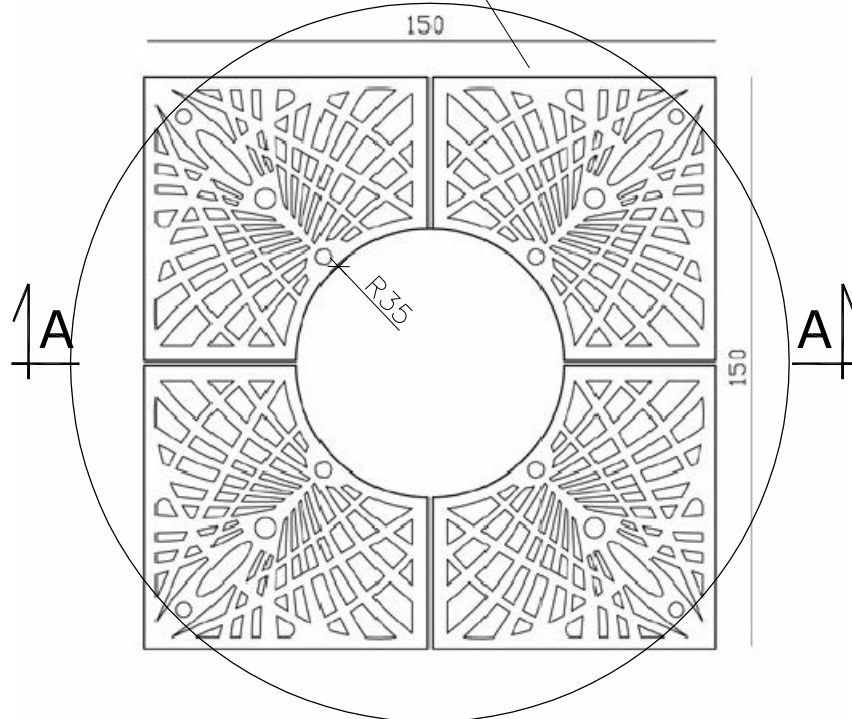
UWAGI :

1. WYMIARY NALEŻY SPRAWDZIĆ NA BUDOWIE.
2. Dopuszcza się zastosowanie innych produktów o właściwościach nie gorszych niż zaproponowane i dopuszczone do obrotu i powszechnego stosowania w budownictwie.

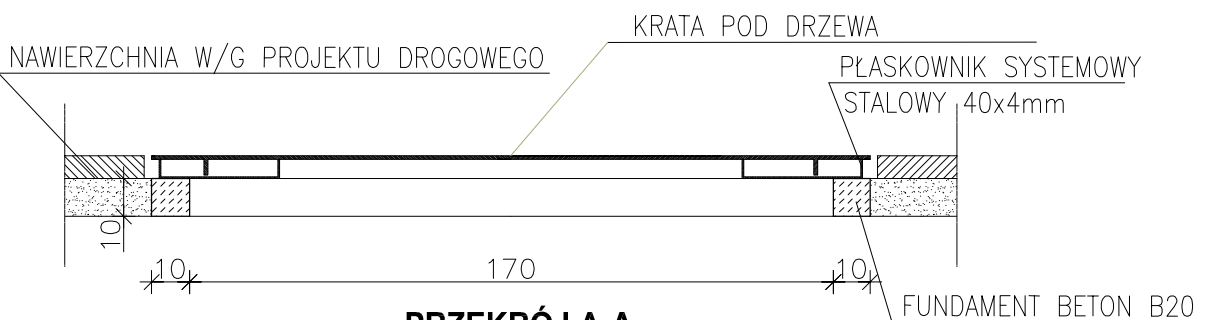
ATELIER >> ZETTA <<		BŁ.	17.06.2013
PROJEKT	BUDOWA SKATEPARKU WRAZ Z ZAGOSPODAROWANIEM TERENU NA DZIAŁCE O NR GEOD. 431/57 W PISZU	SKALA	
		NR RYS.	30
RYSUNEK	PARKING NA ROWERY I KRATA POD DRZEWO	projekt budowlany -zamienny	
Projektant	mgr inż. arch. Z. Zabagło	nr upr. UAN.V-7342/3/65/93 DOIa Nr DS-0830	podpis
Opracował	mgr inż. arch. J. Nakoneczny		
Sprawdził	mgr inż. arch. U. Bednarz	BŁ 193/94 POLA Nr PD-0059	
ul. Suraska 2/11, 15-422 Białystok tel: +48 (0-85) 742 49 49, +48 (0-85) 742 43 68, fax: +48 (0-85) 742 43 69 ul. Marysińska 4 B, 04-617 Warszawa tel: +48 22 812 64 67, fax: +48 22 812 47 48			
PROJEKT chroniony prawem autorskim - zgodnie z Ustawą o Prawie Autorskim i prawach pokrewnych Dz.U.24.poz.83 z dn.4.02.1994r. Powielanie całości lub fragmentów bez zgody autora projektu - ZABRONIONE			

DETAL KRATY POD DRZEWO

KRATA POD DRZEWA



WIDOK skala 1:20



**PRZEKRÓJ A-A
skala 1:20**

UWAGI :

1. WYMIARY NALEŻY SPRAWDZIĆ NA BUDOWIE.
2. Dopuszcza się zastosowanie innych produktów o właściwościach nie gorszych niż zaproponowane i dopuszczone do obrotu i powszechnego stosowania w budownictwie.

ATELIER >>ZETTA<<		BŁ.	17.06.2013
PROJEKT	BUDOWA SKATEPARKU WRAZ Z ZAGOSPODAROWANIEM TERENU NA DZIAŁCE O NR GEOD. 431/57 W PISZU	SKALA	1:20
		NR RYS.	31
RYSUNEK	DETAL MOCOWANIA KRATY POD DRZEWO	projekt budowlany -wykonawczy	
Projektant	mgr inż. arch. Z. Zabagło	nr upr. UAN.V-7342/3/65/93 DOIA Nr DS-0850	podpis
Opracował	mgr inż. arch. J. Nakoneczny		
Sprawdził	mgr inż. arch. U. Bednarz	BŁ 193/94 POLA Nr PD-0059	
ul. Marysińska 4 B, 04-617 Warszawa tel: +48 22 812 64 87, fax: +48 22 812 47 48 ul. Suraska 2/11, 15-422 Białystok tel: +48 (0-85) 742 49 49, +48 (0-85) 742 43 68, fax: +48 (0-85) 742 43 69			
PROJEKT chroniony prawem autorskim - zgodnie z Ustawą o Prawie Autorskim i prawach pokrewnych Dz.U.24.poz.83 z dn.4.02.1994r. Powielanie całości lub fragmentów bez zgody autora projektu - ZABRONIONE			

GABLOTY WYSTAWIENNICZE I TABLICE INFORMACYJNE

TABLICA 1



Dane Techniczne:

Wymiary:

- wysokość: min. 181cm (wysokość tablicy od powierzchni ziemi) 231cm (całkowita wysokość tablicy, włącznie z odcinkiem kotwiącym osadzonym w ziemi)
- szerokość: min. 54cm

Powierzchnia tablicy: min. 50x40cm

Materiały:

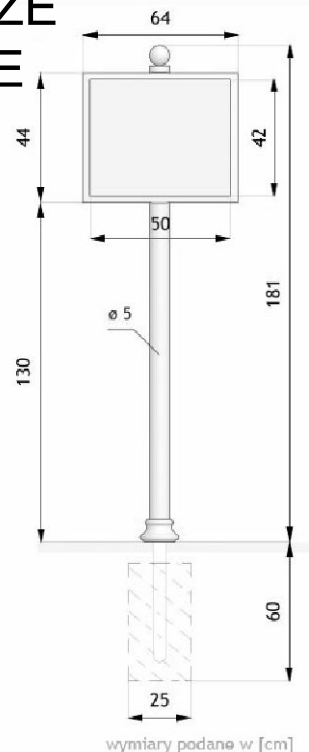
- rura stalowa 50mm
- odlewy żeliwne
- blacha ocynkowana

Kolorystyka:

- czarny mat
- ciemna zieleń - RAL 6009

Montaż:

Osadzenie w fundamencie betonowym



TABLICA 2



Dane techniczne:

Wymiary:

- wysokość min. 245cm
- szerokość min. 17cm
- długość min. 170cm

Waga: ok. 250kg

Materiały:

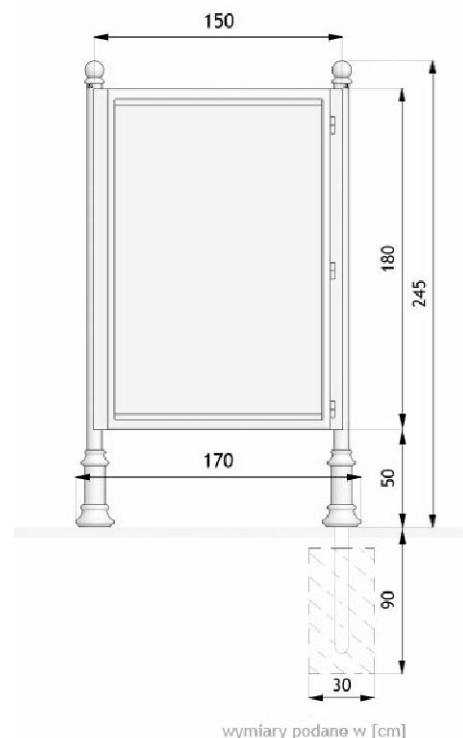
- rury stalowe
- odlewy żeliwne
- profile aluminiowe
- szkło hartowane

Kolorystyka:

- ciemna zieleń - RAL 6009

Montaż:

Osadzenie w fundamencie betonowym wykonywanym na miejscu posadowienia tablicy



ATELIER >> ZETTA <<		BŁ.	17.06.2013
PROJEKT	BUDOWA SKATEPARKU WRAZ Z ZAGOSPODAROWANIEM TERENU NA DZIAŁCE O NR GEOD. 431/57 W PISZU	SKALA	
		NR RYS.	32
RYSUNEK	MAŁA ARCHITEKTURA GABLOTY WYSTAWIENNICZE	projekt budowlany -zamienny	
Projektant	mgr inż. arch. Z. Zabagło	nr upr. UAN.V-7342/3/65/93 DOIA Nr DS-0830	podpis
Opracował	mgr inż. arch. J. Nakoneczny		
Sprawdził	mgr inż. arch. U. Bednarz	BŁ 193/94 POIA Nr PD-0059	
ul. Suraska 2/11, 15-422 Białystok tel: +48 (0-85) 742 49 49, +48 (0-85) 742 43 68, fax: +48 (0-85) 742 43 69 ul. Marysińska 4 B, 04-617 Warszawa tel: +48 22 812 64 67, fax: +48 22 812 47 48			
PROJEKT chroniony prawem autorskim - zgodnie z Ustawą o Prawie Autorskim i prawach pokrewnych Dz.U.24.poz.83 z dn.4.02.1994r. Powielanie całości lub fragmentów bez zgody autora projektu - ZABRONIONE			