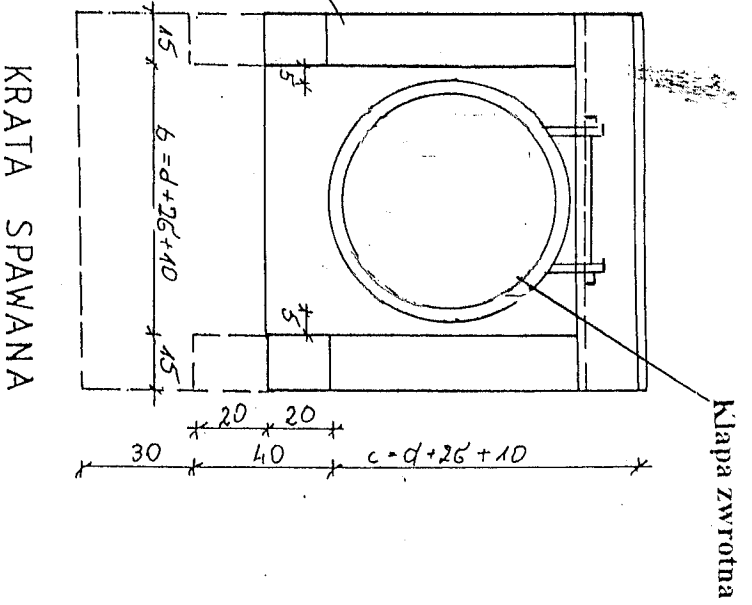
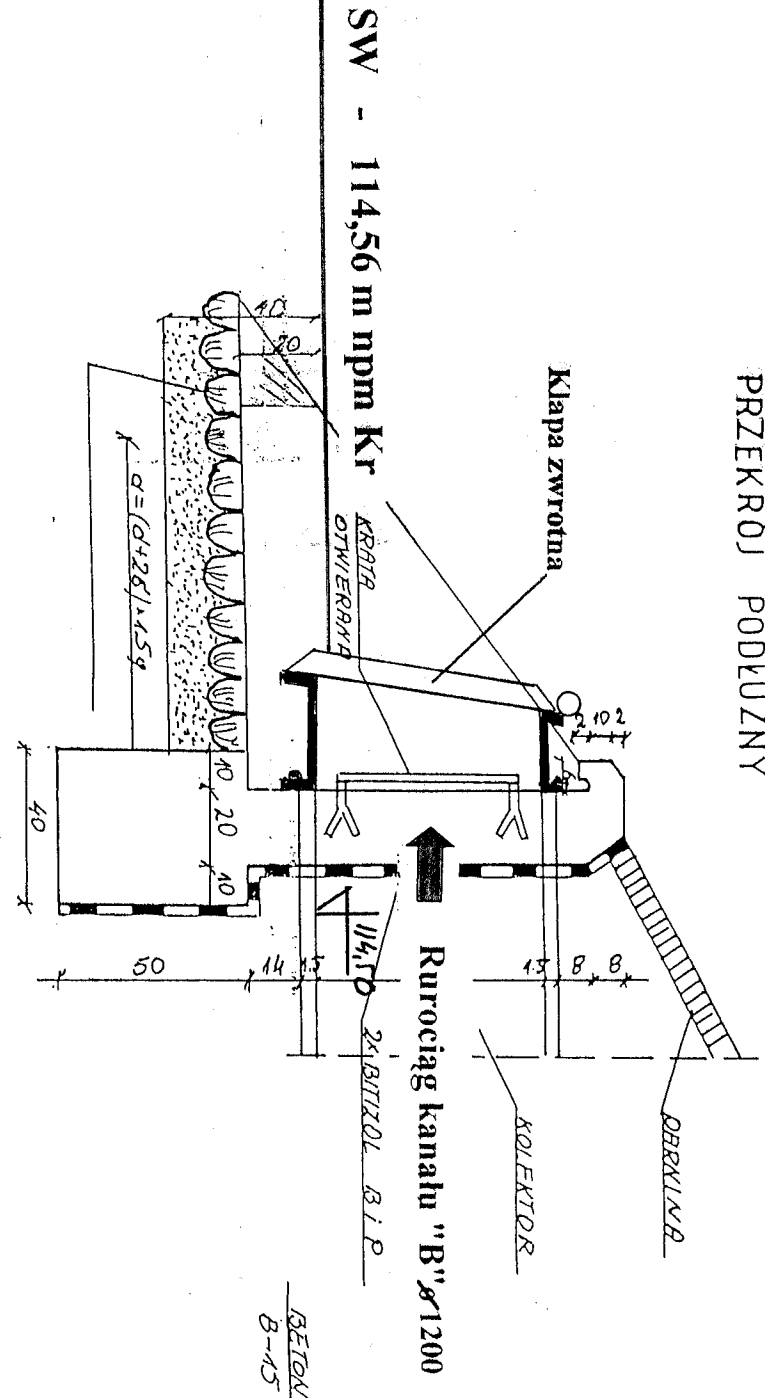



WYLOT W - II

Posadowienie w skarpie brzegowej

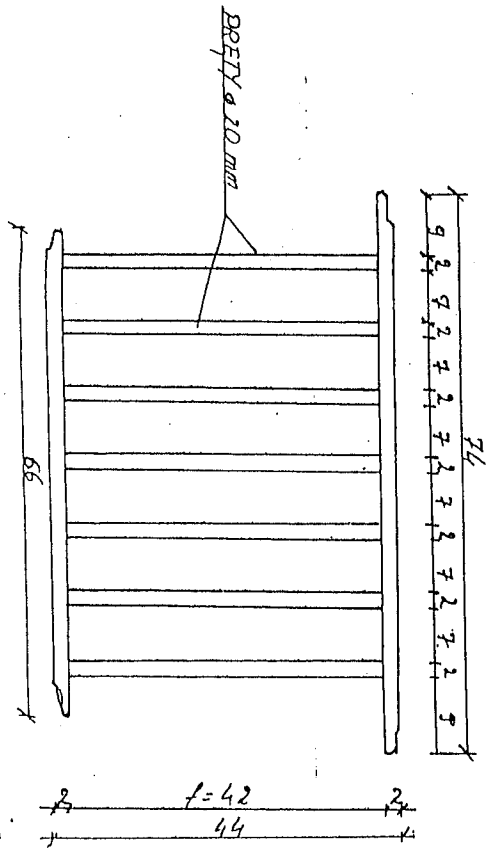
PRZĘKRÓJ PODŁUŻNY



WIDOK Z GÓRY



KRATA SPAWANA



ZESTAWIENIE WYMIARÓW I BET. WYLOTU

Wymiary	d	b	c	B	OBJĘTOŚĆ BETONU W M ³		
					FUNCJA	ŚREDNIOŚĆ	RAZEM
ŚREDNIOŚĆ	120	225	160	160	0.15	0.90	0.95

LICZBA PRĘTÓW PIONOWYCH
PRZY $\phi 50$ - 3
PRZY $\phi 60$ - 6
PRZY $\phi 80$ - 9
PRZY $\phi 120$ - 13

Rzeka PISA
Stany charakterystyczne
WW - 115,59 m npm Kr
SW - 114,56 m npm Kr
NW - 113,56 m npm Kr

OBIEKT: ODWODNIENIE ULICY PIONIERÓW	12	RYS. nr 49
IDLUGIEJ W PISZU	12	Skala
NAZWA RYS: Wyłot kanalu	Zagospod.	Przeszkadz.
Stadum - Prof. Budowlany	Branża - sanitarna	Data: 12.2004
Opracował: mgr inż. Krzysztof Duda	upr. nr LOM - 42	
Sprawdził: mgr inż. Wiesław Gliniński	upr. projektowe Nr LOM-81	