

Plan dochodów budżetu gminy na 2005 rok.

Dział	Rozdział	Treść	Plan 2005 r.
010		Rolnictwo i łowiectwo	0,00
	01095	Pozostała działalność	0,00
020		Leśnictwo	17 000,00
	02001	Gospodarka leśna	17 000,00
600		Transport i łączność	3 000,00
	60016	Drogi publiczne i gminne	0,00
	60078	Usuwanie skutków klęsk żyw	0,00
	60095	Pozostała działalność	3 000,00
630		Turystyka	0,00
	63095	Pozostała działalność	0,00
700		Gospodarka mieszkaniowa	3 012 700,00
	70005	Gospodarka gruntami i nieruchomościami	3 012 700,00
710		Działalność usługowa	30 000,00
	71035	Cmentarze	0,00
	71095	Pozostała działalność	30 000,00
750		Administracja publiczna	287 320,00
	75011	Urzędy wojewódzkie	145 520,00
	75023	Urzędy gmin (miast i miast na prawach powiatu)	141 800,00
751		Urzędy naczelnych organów władzy państwowej, kontroli i ochrony prawa oraz sądownictwa	4 100,00
	75101	Urzędy naczelnych organów władzy państwowej, kontroli i ochrony prawa oraz sądownictwa	4 100,00
	75113	Wybory do Parlamentu Europejskiego	0,00
754		Bezpieczeństwo publiczne i ochrona przeciwpożarowa	300,00
	75405	Komendy powiatowe policji	0,00
	75414	Obrona cywilna	300,00
756		Dochody od osób prawnych, osób fizycznych i od innych jednostek nieposiadających osobowości prawnej oraz wydatki związane z ich poborem	14 664 318,00
	75601	Wpływy z podatku dochodowego od osób fizycznych	60 000,00
	75615	Wpływy z podatku rolnego, podatku leśnego, podatku od czynności cywilnoprawnych, podatku od spadków i darowizn oraz podatków i opłat lokalnych	8 269 100,00

	75618	Wpływy z innych opłat stanowiących dochody jednostek samorządu terytorialnego na podst. Ustaw	412 000,00
	75621	Udziały gmin w podatkach stanowiących dochód budżetu państwa	5 923 218,00
758		Różne rozliczenia	15 004 840,00
	75801	Część oświatowa subwencji ogólnej dla jednostek samorządu terytorialnego	10 690 894,00
	75802	Uzupełnienie subwencji ogólnej dla jednostek samorządu terytorialnego	0,00
	75805	Część rekompensująca subwencji ogólnej dla gmin	0,00
	75807	Część wyrównawcza subwencji ogólnej dla gmin	3 850 636,00
	75814	Różne rozliczenia finansowe	150 000,00
	75831	Część równoważąca subwencji ogólnej dla gmin	313 310,00
801		Oświata i wychowanie	0,00
	80101	Szkoły podstawowe	0,00
851		Ochrona zdrowia	367 904,00
	85121	Lecznictwo ambulatoryjne	0,00
	85154	Przeciwdziałanie alkoholizmowi	367 904,00
852		Pomoc społeczna	7 275 000,00
	85201	Placówki opiekuńczo - wychowawcze	0,00
	85212	Świadczenia rodzinne oraz składki na ubezpieczenia emerytalne i rentowe z ubezpieczenia społecznego	6 133 000,00
	85213	Składki na ubezpieczenie zdrowotne opłacane za osoby pobierające niektóre świadczenia z pomocy społecznej	33 000,00
	85214	Zasiłki i pomoc w naturze oraz składki na ubezpieczenie społeczne	663 000,00
	85216	Zasiłki rodzinne, pielęgnacyjne i wychowawcze	0,00
	85219	Ośrodki pomocy społecznej	414 000,00
	85228	Usługi opiekuńcze i specjalistyczne usługi opiekuńcze	32 000,00
	85278	Usuwanie skutków klęsk żywiołowych	0,00
	85295	Pozostała działalność	0,00
854		Edukacyjna opieka wychowawcza	0,00
	85417	Szkolne schroniska młodzieżowe	0,00
900		Gospodarka komunalna i ochrona środowiska	0,00
	90015	Oświetlenie ulic, placów i dróg	0,00

		Usuwanie skutków klęsk	
	90078	żywiolowych	0,00
	90095	Pozostała działalność	0,00
		DOCHODY OGÓŁEM	40 666 482,00
		1. Dotacje celowe	7 400 170,00
		- na zadania własne	738 000,00
		- na zadania zlecone	6 662 170,00
		- na porozum. z organami adm. Rządowej	0,00
		- na porozumienia i umowy z j.s.t.	0,00
		2. Pozostałe dotacje	10 000,00

Przewodniczący Rady

J. Skrodzki
Józef Skrodzki

Załącznik Nr 1a
do Uchwały Nr XXX/352/04
Rady Miejskiej w Pisz
z dnia 29 grudnia 2004r.

**Plan dochodów budżetu gminy
na 2005 rok**

Wyszczególnienie	Plan na 2005 r.
I. Podatki i opłaty	13 923 218,00
1. Od nieruchomości § 0310	6 500 000,00
2. Rolny § 0320	210 000,00
3. Podatek od środków transportowych § 0340	370 000,00
5. Opłata skarbową § 0410	400 000,00
6. Wpł. Z karty podatek. § 0350	60 000,00
7. Udział w podatku dochodowym od osób prawnych § 0020	278 000,00
8. Udział w podatku dochodowym od osób fizycznych § 0010	5 645 218,00
9. Podatek leśny	460 000,00
II. Dochody z majątku gminy	2 703 000,00
1. Ze sprzedaży	2 560 000,00
2. Z dzierżawy	143 000,00
III. Wpływy od jednostek organizacyjnych gminy	0,00
IV. Pozostałe dochody	1 775 254,00
A. Ogółem dochody własne (I+II+III+IV)	18 401 472,00
V. Subwencja ogólna	14 854 840,00
VI. Ogółem dotacje, z tego	7 410 170,00
1. Dotacje celowe na zadania własne gminy § 2030-6330	738 000,00
2. Dotacje celowe na zadania zlecone gminom § 2010-6310	6 662 170,00
3. Dotacje celowe na zadania realizowane w drodze umów i porozumień § 2310-2330 lub 6610-6630	0,00
4. Inne dotacje	10 000,00
5. Środki na finans. Progr. ze źr. zagran. nie podlegające zwrotowi	0,00
B. Ogółem subwencje i dotacje (V+VI)	22 265 010,00
DOCHODY OGÓŁEM (A+B)	40 666 482,00

Przewodniczący Rady
J. Skrodzki
Józef Skrodzki

Załącznik Nr 2
do Uchwały Nr XXX/352/04
Rady Miejskiej w Pieszem
z dnia 29 grudnia 2004r.

Wydatki budżetowe gminy na 2005 rok

w złotych

Dział	Rozdział	Nazwa	Plan na 2005 r.
		WYDATKI OGÓŁEM, Z TEGO:	38 944 308,00
		a) wydatki bieżące, w tym:	35 464 308,00
		* wynagrodzenia, pochodne od wynagrodzeń,	14 522 748,00
		*dotacje	3 496 373,00
		* na obsługę długu j.s.t.,	158 409,00
		* z tytułu poręczeń i gwarancji udzielonych przez j.s.t.,	0,00
		b) wydatki majątkowe, w tym	3 480 000,00
		wydatki inwestycyjne	3 430 000,00
		dotacje na inwestycje	50 000,00
010		Rolnictwo i łowiectwo	8 700,00
	01030	Izby rolnicze	5 000,00
	01095	Pozostała działalność	3 700,00
	w tym	wydatki inwestycyjne	
600		Transport i łączność	1 447 300,00
	60004	Lokalny transport zbiorowy	51 000,00
	60016	Drogi publiczne gminne	1 396 300,00
	w tym	wydatki inwestycyjne	1 180 000,00
	w tym	dotacje na inwestycje	
	60078	Usuwanie skutków klęsk żywioł.	0,00
630		Turystyka	146 000,00
	63001	Ośrodki informacji turystycznej	146 000,00
	63095	Pozostała działalność	0,00
	w tym	wydatki inwestycyjne	
700		Gospodarka mieszkaniowa	311 700,00
	70005	Gospodarka gruntami i nieruchomościami	311 700,00
	w tym	wydatki inwestycyjne	
	70095	Pozostała działalność	0,00
710		Działalność usługowa	610 000,00
	71004	Plany zagospodarowania przestrzennego	200 000,00
	71013	Prace geodezyjne i kartograficzne (nieinwestycyjne)	410 000,00
	71035	Cmentarze	0,00
750		Administracja publiczna	3 648 537,00
	75011	Urzędy wojewódzkie	259 033,00
	w tym	płace i pochodne	239 321,00
	75022	Rady gmin (miast i miast na prawach powiatu)	172 589,00
	75023	Urzędy gmin (miast i miast na prawach powiatu)	3 203 915,00
	w tym	płace i pochodne	2 448 424,00

	w tym	wydatki inwestycyjne	
	75095	Pozostała działalność	13 000,00
751		Urzędy naczelných organów władzy państwowej, kontroli i ochrony prawa oraz sądownictwa	4 100,00
	75101	Urzędy naczelných organów władzy państwowej, kontroli i ochrony prawa	4 100,00
	75113	Wybory do Parlamentu Europejskiego	0,00
754		Bezpieczeństwo publiczne i ochrona przeciwpożarowa	109 850,00
	75405	Komendy powiatowe policji	0,00
	w tym	wydatki inwestycyjne	
	75412	Ochotnicze straże pożarne	104 300,00
	75414	Obrona cywilna	5 550,00
	75495	Pozostała działalność	0,00
	w tym	wydatki inwestycyjne	
756		Dochody od osób prawnych, osób fizycznych i od innych jednostek nieposiadających osobowości prawnej oraz wydatki związane z ich poborem	105 100,00
	75647	Pobór podatków, opłat i niepodatkowych należności budżetowych	105 100,00
757		Obsługa długu publicznego	158 409,00
	75702	Obsługa papierów wartościowych, kredytów i pożyczek j.s.t.	158 409,00
758		Różne rozliczenia	406 000,00
	75818	Rezerwy ogólne i celowe	406 000,00
	w tym	wydatki inwestycyjne	
801		Oświata i wychowanie	13 416 820,00
	80101	Szkoły podstawowe	7 941 676,00
	w tym	płace i pochodne	6 459 599,00
	w tym	wydatki inwestycyjne	
	w tym	dotacja bieżąca	237 460,00
	80104	Przedszkola	348 994,00
	w tym	płace i pochodne	311 689,00
	80110	Gimnazja	3 399 089,00
	w tym	płace i pochodne	2 717 675,00
	w tym	dotacja bieżąca	156 567,00
	80113	Dowożenie uczniów do szkół	830 000,00
	80114	Zespoły ekonomiczno-administracyjnej obsługi szkół	514 570,00
	w tym	płace i pochodne	443 921,00
	80146	Dokształcanie i doskonalenie nauczycieli	74 022,00
	80195	Pozostała działalność	308 469,00
	w tym	płace i pochodne	13 172,00
851		Ochrona zdrowia	367 904,00
	85154	Przeciwdziałanie alkoholizmowi	367 904,00
	w tym	płace i pochodne	171 012,00
852		Pomoc społeczna	11 004 841,00
	85202	Domy pomocy społecznej	15 000,00

		Świadczenia rodzinne oraz składki na ubezpieczenia emerytalne i rentowe z ubezpieczenia społecznego	6 133 000,00
	85212		
	w tym	płace i pochodne	198 186,00
	w tym	wydatki inwestycyjne	
		Składki na ubezpieczenie zdrowotne opłacane za osoby pobierające niektóre świadczenia z pomocy społecznej	33 000,00
	85213		
		Zasiłki i pomoc w naturze oraz składki na ubezpieczenia społeczne	1 510 000,00
	85214		
	85215	Dodatki mieszkaniowe	1 900 000,00
		Zasiłki rodzinne, pielęgnacyjne i wychowawcze	0,00
	85216		
	85219	Ośrodki pomocy społecznej	966 161,00
	w tym	płace i pochodne	835 324,00
		Usługi opiekuńcze i specjalistyczne usługi opiekuńcze	86 780,00
	85228		
	w tym	płace i pochodne	79 823,00
		Usuwanie skutków klęsk żywiołowych	0,00
	85278		
	85295	Pozostała działalność	360 900,00
854		Edukacyjna opieka wychowawcza	2 033 427,00
	85401	Świetlice szkolne	684 142,00
	w tym	płace i pochodne	604 602,00
		Placówki wychowania pozaszkolnego	1 337 346,00
	85407		
	w tym	dotacja bieżąca	1 337 346,00
	85417	Szkolne schroniska młodzieżowe	11 939,00
	w tym	płace i pochodne	0,00
	85495	Pozostała działalność	0,00
900		Gospodarka komunalna i ochrona środowiska	3 253 620,00
	90003	Oczyszczanie miast i wsi	115 000,00
		Utrzymanie zieleni w miastach i gminach	230 000,00
	90004		
	90013	Schroniska dla zwierząt	60 000,00
	90015	Oświetlenie ulic, placów i dróg	558 620,00
	w tym	wydatki inwestycyjne	
	90078	Usuwanie skutków klęsk żywioł.	0,00
	90095	Pozostała działalność	2 290 000,00
	w tym	wydatki inwestycyjne	2 250 000,00
921		Kultura i ochrona dziedzictwa narodowego	1 431 000,00
		Domy i ośrodki kultury, świetlice i kluby	788 000,00
	92109		
	w tym	dotacja na inwestycje	
	w tym	dotacja bieżąca	728 000,00
	92116	Biblioteki	440 000,00
	w tym	dotacja bieżąca	440 000,00
	92118	Muzea	170 000,00
	w tym	dotacja bieżąca	170 000,00
	92195	Pozostała działalność	33 000,00
926		Kultura fizyczna i sport	481 000,00
	92604	Instytucje kultury fizycznej	370 000,00
	w tym	dotacja bieżąca	320 000,00

	w tym	dotacja na inwestycje	50 000,00
	92695	Pozostała działalność	111 000,00
	w tym	dotacja bieżąca	107 000,00
RAZEM WYDATKI:			38 944 308,00

Przewodniczący Rady

J. Skrodzki
 Józef Skrodzki

Dochody i wydatki związane z realizacją zadań z zakresu administracji rządowej zleconych gminie i innych zadań zleconych ustawami w 2005 r.

w złotych

Klasyfikacja			Nazwa	Dochody przyznane z tyt. dotacji na realizację zadań z zakresu adm. rządowej	Wydatki przeznaczone na realizację zadań z zakresu administracji rządowej	Dochody do przekazania do budżetu państwa lub budżetu j.s.t.
Dział	Rozdział	§				
1	2	3	4	5	6	7
750			Administracja publiczna	140.770,00	140.770,00	90.250,00
	75011		Urzędy wojewódzkie	140.770,00	140.770,00	90.250,00
		2010	Dot.cel.z budż.państwa na zad.bież	140.770,00		
		2350	Dochody budżetu państwa			95.000,00
		2360	Dochody jednostek s.t.			-4 750,00
		4110	Wynagrodzenia osobowe pracown.		140.770,00	
751			Urzędy nacz.org.wł.państ,kontr.	4.100,00	4.100,00	
	75101		Urz.nacz.org.wł.pań,kontr.i ochr.	4.100,00	4.100,00	
		2010	Dotacje celowe z budż.państwa	4.100,00		
		4110	Składki na ubezpiecz.społeczne		432,00	
		4120	Składki na Fundusz Pracy		61,00	
		4170	Wynagrodzenia bezosobowe		2.507,00	
		4210	Zakup materiałów i wyposażenia		1.100,00	
754			Bezpiecz.publ.i ochr.p/poż.	300,00	300,00	
	75414		Obrona cywilna	300,00	300,00	
		2010	Dotacje celowe z budż.państwa	300,00		
		4210	Zakup materiałów i wyposażenia		300,00	
852			Pomoc społeczna	6.517.000,00	6.517.000,00	
	85212		Świadcz.rodz.oraz skł.na ubez.p.	6.133.000,00	6.133.000,00	
		2010	Dotacje celowe z budż.państwa	6.133.000,00		
		3020	Nagr.i wydatki osob.niezał.do wyn.		600,00	
		3110	Świadczenia społeczne		5.902.345,00	
		4010	Wynagrodzenia osobowe pracown.		70.075,00	
		4040	Dodatkowe wynagrodzenia roczne		2.970,00	
		4110	Składki na ubezpieczenia społeczne		123.351,00	
		4120	Składki na Fundusz Pracy		1.790,00	
		4210	Zakup materiałów i wyposażenia		21.000,00	
		4300	Zakup usług pozostałych		8.141,00	
		4410	Podróże służbowe krajowe		500,00	

		4440	Odpisy na zakł.fundusz św.socj.		2.228,00	
	85213		Składki na ubezpiecz.zdrowotne	33.000,00	33.000,00	
		2010	Dotacje celowe z budż.państwa	33.000,00		
		4130	Składki na ubezpiecz.zdrowotne		33.000,00	
	85214		Zasiłki i pomoc w naturze	339.000,00	339.000,00	
		2010	Dotacje celowe z budż.państwa	339.000,00		
		3110	Świadczenia społeczne		339.000,00	
	85228		Usługi opiekuńcze i specjalist.	12.000,00	12.000,00	
		2010	Dotacje celowe z budż.państwa	12.000,00		
		3020	Nagr.i wydatki osob.niezał.do wyn.		325,00	
		4010	Wynagrodzenia osobowe pracown.		8.400,00	
		4040	Dodatkowe wynagrodzenia roczne		750,00	
		4110	Składki na ubezpieczenia społeczne		1.623,00	
		4120	Składki na Fundusz Pracy		225,00	
		4210	Zakup materiałów i wyposażenia		305,00	
		4440	Odpisy na zakł.fundusz św.socj.		372,00	
				6.662.170,00	6.662.170,00	90.250,00

Przewodniczący Rady

J. Skrodzki
Józef Skrodzki

Wydatki inwestycyjne gminy w roku budżetowym 2005

		w złotych							
Dział	Rozdz.	Nazwa zadania inwestycyjnego i okres realizacji (w latach)	Planowane nakłady					Jednostka organizacyjna realizująca zadanie lub koordynująca program	
			w tym źródła finansowania				Srodkie pochodzące z programów UE		
			Rok budżetowy 2005 (5+6+7+8)	Środki własne	Kredyty i pożyczki	Srodkie pochodzące z innych źr.			
1	2	3	4	5	6	7	8	9	
600	60016	Budowa ulicy Pionierów-Długa	200 000,00	200 000,00				Urząd Miejski Pisz	
600	60016	Budowa ulicy Batorego	750 000,00	750 000,00				Urząd Miejski Pisz	
600	60016	Budowa ulicy Akacyjowej	230 000,00	230 000,00				Urząd Miejski Pisz	
RAZEM :			1 180 000,00	1 180 000,00					

dotacje na inwestycje dla zakładu budżetowego 92604 50 000zł

Przewodniczący Rady
J. Skrodzki
Józef Skrodzki

Wydatki związane z realizacją wieloletnich programów inwestycyjnych

Dział	Rozdz.	Nazwa zadania inwestycyjnego i okres realizacji (w latach)	Nakłady w latach ubiegłych	Łączne nakłady finansowe	rok budżetowy 2005 (6+7+8+9)	Planowane nakłady						Jednostka org. realizująca zadanie lub koordynująca program	
						w tym źródła finansowania					2006 r.		2007 r.
						środków własnych	kredyty i pożyczki	środków pochodzących z innych źr.	środków UE	środków poch. ze środków UE			
1	2	3	4	5	6	7	8	9	10	11	12	13	
900	90095	Odprowadzanie ścieków miasta Pisz	80 000	1 300 000	650 000	650 000				650 000		PWiK Pisz	
900	90095	Rewitalizacja miasta Pisz		5 000 000	1 600 000	1 600 000				1 400 000	2 000 000	Urząd Miejski Pisz	
		Ogółem:	80 000	6 300 000	2 250 000	2 250 000				2 050 000	2 000 000		

w złotych

Przewodniczący Rady
J. Skrodzki
Józef Skrodzki

Załącznik Nr 6
do Uchwały Nr XXX/352/04
Rady Miejskiej w Pisz
z dnia 29 grudnia 2004r.

Prognoza kwoty długu gminy

		w złotych		
L.p.	Rodzaj zadłużenia	Przewidywany stan na koniec roku		
		2005	2006	2007
1	2	4	5	6
1	Wyemitowane papiery wartościowe			
2	Kredyty	554 338,00	492 745,00	431 152,00
3	Pożyczki	6 318 077,00	3 205 577,00	0,00
4	Przyjęte depozyty			
5	Wymagalne zobowiązania:			
	1) jednostek budżetowych			
	2) wynikające z :			
	a) ustaw,			
	b) orzeczeń sądu,			
	c) udzielonych poręczeń i gwarancji,			
	d) innych tytułów			
6	Łączna kwota długu na koniec roku budż.	6 872 415,00	3 698 322,00	431 152,00
7	Dochody ogółem	40 666 482,00	41 886 000,00	41 950 000,00
8	% udział długu j.s.t. w dochodach na koniec roku	16,89	8,82	1,02

Kredyt: planowana całkowita spłata kredytu ma nastąpić w 2013 r. Roczna rata spłat kredytu wynosi 61.593 zł w latach 2005-20013. W 2014 r spłata wyniesie 64.594 złote.

Przewodniczący Rady

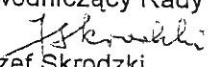
J. Skrodzki
Józef Skrodzki

Załącznik Nr 7
do Uchwały Nr XXX/352/C
Rady Miejskiej w Pieszem
z dnia 29 grudnia 2004r.

**Źródła sfinansowania deficytu lub
rozdysponowania nadwyżki
budżetowej w 2005 r.**

w złotych

L.p.	Treść	Kwota
		Plan 2005 r.
1	2	4
1	Planowane dochody	40 666 482,00
2	Planowane wydatki	38 944 308,00
	Nadwyżka (1-2)	1 722 174,00
	Deficyt (1-2)	
I.	Finansowanie	-1 722 174,00
	Przychody ogółem:	1 301 919,00
1	Kredyty	
2	Pożyczki	
3	Sprawy pożyczek udzielonych	
4	Prywatyzacja majątku j.s.t.	
5	Nadwyżka budżetu z lat ubiegłych	
6	Obligacje j.s.t. oraz zawiązków komunalnych	
7	Sprzedaż papierów wartościowych	
8	Inne źródła	1 301 919,00
	Rozchody ogółem:	3 024 093,00
1	Splata kredytu	61 593,00
2	Splata pożyczek	2 962 500,00
3	Pożyczki udzielone	
4	Lokaty	
5	Wykup papierów wartościowych	
6	Wykup obligacji samorządowych	
7	Rozchody z tytułu innych rozliczeń	

Przewodniczący Rady

Józef Skrodzki

Plany przychodów i wydatków zakładów budżetowych, gospodarstw pomocniczych, środków specjalnych na rok 2005

w złotych

L.p.	Wyszczególnienie	Stan środków obrotowych lub pieniężnych na początek roku	Przychody		Wydatki		Stan środków obrotowych lub pieniężnych na koniec roku
			ogółem	w tym: dotacja z budżetu	ogółem	w tym: wpłata do budżetu	
1	2	3	4	5	6	7	8
I.	Zakłady budżetowe	31 783	2 353 296	1 592 346	2 345 551		39 528
	w tym:						
	1. Przedszkola	3 200	1 543 296	1 222 346	1 543 296		3 200
	2.M-G OSiR Pisz	28 583	810 000	370 000	802 255		36 328
II.	Gospodarstwa pomocnicze	x	x	x	x	x	x
III.	Środki specjalne	53 749	362 400	x	359 565		56 584
	w tym:						
	1.Szkoły Podstawowe	14 584	102 300	x	102 300		14 584
	2.Świetlice szkolne	0	253 600	x	253600		0
	3.Gimnazja	0	3 500		3 500		0
	4.Za zaj.pasa drogow.	39 165	3 000	x	165		42 000
	OGÓŁEM	85 532	2 715 696	1 592 346	2 705 116		96 112

Przewodniczący Rady

J. Skrodzki
Józef Skrodzki

**Dotacje przedmiotowe dla zakładów budżetowych i gospodarstw
pomocniczych, kalkulowane wg. stawek jednostkowych, w 2005 r.**

(w złotych)

Nazwa jednostki otrzymującej dotację	Zakres (rodzaj i wielkość stawki jednostkowej)	Ogółem kwota dotacji
1	2	3.00
Przedszkole miejskie	dopł.do 1 dz.=299,60 złx340dzieci x12m-cy	1 222 346,00
Miej.-Gm. Ośrodek Sportu i Rekreacji	dofinansowanie imprez sportowych, w tym:	320 000,00
	- pływalnia: 12 zł x 12 000 osób	144 000,00
	- plaża miejska: 2 zł x 4 000 osób	8 000,00
	- stadion miejski: 42 zł x 4 000 osób	168 000,00
	dotacja na inwestycje	50 000,00
Ogółem:		1 592 346,00

Przewodniczący Rady

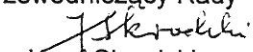
J. Skrodzki
Józef Skrodzki

Dotacje dla samorządowych instytucji kultury w roku 2005

(w złotych)

Nazwa instytucji	Kwota dotacji
1	2
Piski Dom Kultury	728 000,00
Miejsko-Gminna Biblioteka Publiczna w Pisz	440 000,00
Muzeum Ziemi Piskiej	170 000,00
OGÓŁEM KWOTA DOTACJI	1 338 000,00

Przewodniczący Rady


Józef Skrodzki

**Wykaz zadań własnych gminy zlecanych do realizacji podmiotom nie
zaliczanym do sektora finansów publicznych i nie działających w celu
osiągnięcia zysku w roku 2005**

w złotych

Nazwa zadania	Kwota dotacji
1	2
Realizacja zadań w zakresie upowszechniania sportu i zajęć ruchomych zorganizowanych dla dzieci i młodzieży w okresie wolnym od zajęć szkolnych	107 000,00
OGÓŁEM KWOTA DOTACJI	107 000,00

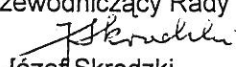
Przewodniczący Rady

J. Skrodzki
Józef Skrodzki

**Dotacje dla niepublicznych przedszkoli, szkół i placówek oświatowo-
wychowawczych w roku 2005**

(w złotych)

Nazwa jednostki	Kwota dotacji
1	2
Spółeczno-Oświat.Stow.Pomocy Pokrzywdz. i Niepełnospr. EDUKATOR	237 460,00
Zespół Szkół Katolickich w Pieszem	156 567,00
Przedszkole Zgromadzenia Sióstr Misjonarek Apostolstwa Katolickiego	115 000,00
OGÓŁEM KWOTA DOTACJI	509 027,00

Przewodniczący Rady

Józef Skrodzki

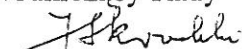
Załącznik Nr 13
do Uchwały Nr XXX/352/04
Rady Miejskiej w Pisz
z dnia 29 grudnia 2004r.

SYTUACJA FINANSOWA GMINY

Lp	Wyszczególnienie	Plan 2005	Lata spłaty pożyczki			
			2006	2007	2008	2009
I.	Dochody ogółem	40.666.482	41.600.000	41.710.000	36.900.000	37.328.000
A.	Dochody własne, w tym:	18.391.472	18.450.000	17.760.000	16.100.000	16.428.000
1.	Z podatków i opłat lokalnych	8.278.000	9.200.000	9.410.000	7.600.000	7.828.000
2.	Z majątku gminy	2.703.000	1.800.000	800.000	800.000	800.000
3.	Z udziału w podatkach SP	5.923.218	5.600.000	5.700.000	5.800.000	5.900.000
4.	Pozostałe dochody	1.765.254	1.850.000	1.850.000	1.900.000	1.900.000
B.	Subwencje	14.854.840	15.000.000	16.000.000	16500.000	16.500.000
C.	Dotacje celowe na zad. zakresu amin. rządowej	6.662.170	6.800.000	6.850.000	1.900.000	1.900.000
D.	Dotacje cel. na zadania własne	748.000	0	0	0	0
E.	Pozostałe dotacje	10.000	1.350.000	1.100.000	2.400.000	2.500.000
II.	Wydatki ogółem	38.944.308	38.425.907	38.442.830	36.838.407	37.266.407
A.	Wydatki bieżące	35.464.308	35.825.907	35.442.830	31.838.407	31.966.407
B.	Wydatki inwestycyjne	3.480.000	2.600.000	3.000.000	5.000.000	5.300.000
III.	Spłaty pożyczek i kredytów	3.182.502	3.364.093	3.605.702	86.703	83.223
A.	Spłata zaciągniętych pożyczek	3.182.502	3.364.093	3.515.500	86.703	83.223
1.	W tym: spłata rat	3.024.093	3.174.093	3.267.170	61.593	61.593
2.	Odsetki	158.409	190.000	190.000	25.110	21.630
B.	Spłata wnioskowanej pożyczki	0	0	0	0	0
1.	W tym: spłata rat	0	0	0	0	0
2.	Odsetki		0	0		
C.	Wartość udzielonych poręczeń	0	0	0	0	0
D.	Wykup papierów wartościowych	0	0	0	0	0
IV.	WYNIK(I-II)	1.722.174	3.174.093	3.267.170	61.593	61.593
V.	Planowana, łączna kwota długu	6.872.415	3.698.322	431.152	369.559	307.966
VI.	Dług /dochody %	16,89	8,89	1,03	1,00	0,82
VII	Rata + odsetki/dochody	7,82	8,08	8,64	0,23	0,22

Lp	Wyszczególnienie	Lata spłaty pożyczki				
		2010	2011	2012	2013	2014
I.	Dochody ogółem	37.300.000	37.300.000	37.300.000	37.300.000	37.300.000
A.	Dochody własne, w tym:	16.400.000	16.400.000	16.400.000	16.400.000	16.400.000
1.	Z podatków i opłat lokalnych	7.828.000	7.828.000	7.828.000	7.828.000	7.828.000
2.	Z majątku gminy	800.000	800.000	800.000	800.000	800.000
3.	Z udziału w podatkach SP	5.900.000	5.900.000	5.900.000	5.900.000	5.900.000
4.	Pozostałe dochody	1.900.000	1.900.000	1.900.000	1.900.000	1.900.000
B.	Subwencje	16.500.000	16.500.000	16.500.000	16.500.000	16.500.000
C.	Dotacje celowe na zad. zakresu amin. rządowej	1.900.000	1.900.000	1.900.000	1.900.000	1.900.000
D.	Dotacje cel. na zadania własne	0	0	0	0	0
E.	Pozostałe dotacje	2.500.000	2.500.000	2.500.000	2.500.000	2.500.000
II.	Wydatki ogółem	37.238.407	37.238.407	37.238.407	37.238.407	37.238.406
A.	Wydatki bieżące	31.938.407	31.938.407	31.938.407	31.938.407	31.938.406
B.	Wydatki inwestycyjne	5.300.000	5.300.000	5.300.000	5.300.000	5.300.000
III.	Spłaty pożyczek i kredytów	79.456	75.188	70.728	65.042	62.822
A.	Spłata zaciągniętych pożyczek	79.456	75.188	70.728	65.042	62.822
1.	W tym: spłata rat	61.593	61.593	61.593	61.593	61.594
2.	Odsetki	17.863	13.595	9.135	3.449	1.228
B.	Spłata wnioskowanej pożyczki	0	0	0	0	0
1.	W tym: spłata rat					
2.	Odsetki					
C.	Wartość udzielonych poręczeń	0	0	0	0	0
D.	Wykup papierów wartościowych	0	0	0	0	0
IV.	WYNIK(I-II)	61.593	61.593	61.593	61.593	61.594
V.	Planowana, łączna kwota długu	246.373	184.780	123.187	61.594	0
VI.	Dług /dochody %	0,66	0,49	0,33	0,16	0
VII	Rata + odsetki/dochody	0,21	0,20	0,18	0,17	0,16

Przewodniczący Rady


Józef Skrodzki

Załącznik nr 14
do uchwały nr XXX/352/04
Rady Miejskiej w Pieszem
z dnia 29.12.2004

**Plan przychodów i wydatków Gminnego Funduszu Ochrony
Środowiska i Gospodarki Wodnej**

w złotych

L.p.	Wyszczególnienie	Plan na 2005 r.
I.	Stan funduszy na początek roku, w tym:	300.000
1	- środki pieniężne	300.000
2	- należności	
3	- zobowiązania	
4	- materiały	
II.	Przychody	170.000
1	§ 0830 – Wpływy z usług	170.000
2	§ 0690 – Różne opłaty	
3	§ 2960 – Przelewy Redystrybucyjne	
III.	Wydatki	300.000
1	Wydatki bieżące	300.000
	§ 4410 – Podróże służbowe krajowe	0
	§ 4210 – Materiały i wyposażenie	5.000
	§ 4270 – Usługi materialne	0
	§ 4300 – Usługi niematerialne	80.000
	§ 6260 – Dotacje z funduszy celowych na real. Inwestycji j.s.t.	0
	§ 2960 – Przelewy redystrybucyjne	0
2	Wydatki inwestycyjne	135.000
	§ 6110 – Wydatki inwestycyjne funduszy celowych lub § 6120 – wydatki na zakupy inwestycyjne funduszy celowych	135.000
IV.	Stan funduszy na koniec roku, w tym:	170.000
1	- środki pieniężne	170.000
2	- należności	
3	- zobowiązania	
4	- materiały	

Przewodniczący Rady

J. Skrodzki
Józef Skrodzki