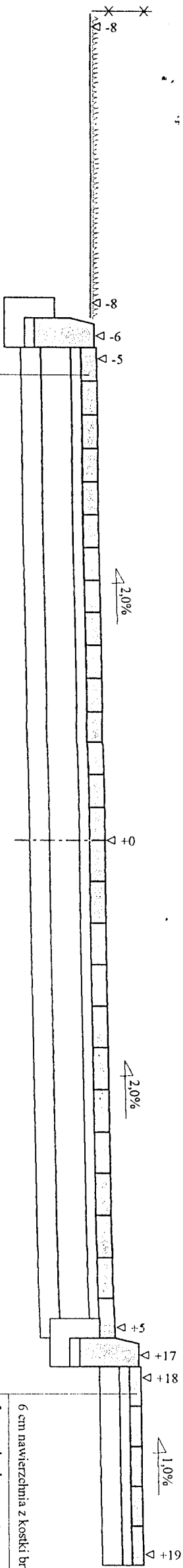
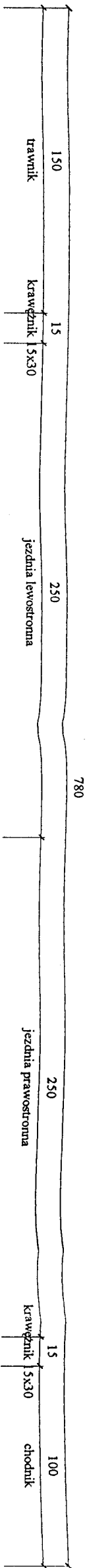


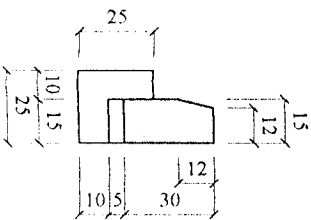
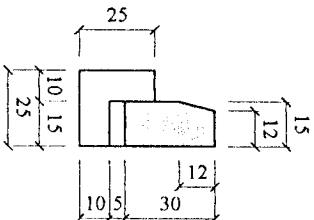
PRZĘKROJ NORMALNY WJAZDU NA TEREN SZKOŁY

Skala 1:25



- 8 cm nawierzchnia z kostki brukowej
- 5 cm podsypka cementowo - piaskowa
- 15 cm podbudowa góna z kruszywa naturalnego stabilizowanego mechanicznie
- 10 cm podbudowa dolna z kruszywa naturalnego stabilizowanego mechanicznie

- 6 cm nawierzchnia z kostki brukowej
- 5 cm podsypka cementowo - piaskowa
- 10 cm podbudowa z kruszywa naturalnego stabilizowanego mechanicznie



Wykonawca	Przedsiębiorstwo Inżynierii Komunalnej "PIK" - mgr inż. Krzysztof Bronisław Lemiec, 12-200 Pisz, Młodanin 18-A, tel. 508 265-750		
Inwestor	Gimnazjum nr 1 w Pisz	Umowa	
Obiekt	Przebudowa terenu placów, boisk i dróg		
Nazwa rysunku	Przekrój konstrukcyjny 1-1 - wjazd na teren szkoły	Rysunek nr 1	
Opracował	mgr inż. Krzysztof Lemiec		
Projektował	mgr inż. Krzysztof Lemiec	Uprawnienia SUW - 16/91	Skala 1:25:25
Sprawił		Uprawnienia	Data 10.04.2006 r.