


PROJEKT BUDOWLANY
REMONTU BUDYNKU DOMU POGRZEBOWEGO
przy ul. SPOKOJNEJ w PISZU (dz. nr ew. 1171/12)

inwestor:
Gmina Pisz

adres:
ul. Gizewiusza 5, 12-200 Pisz

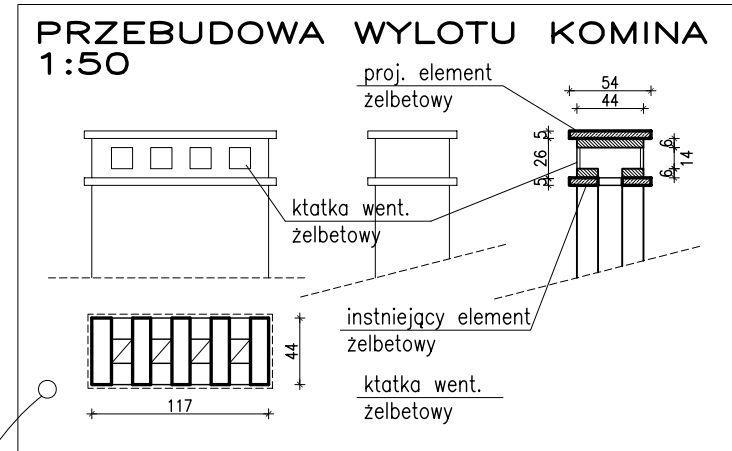
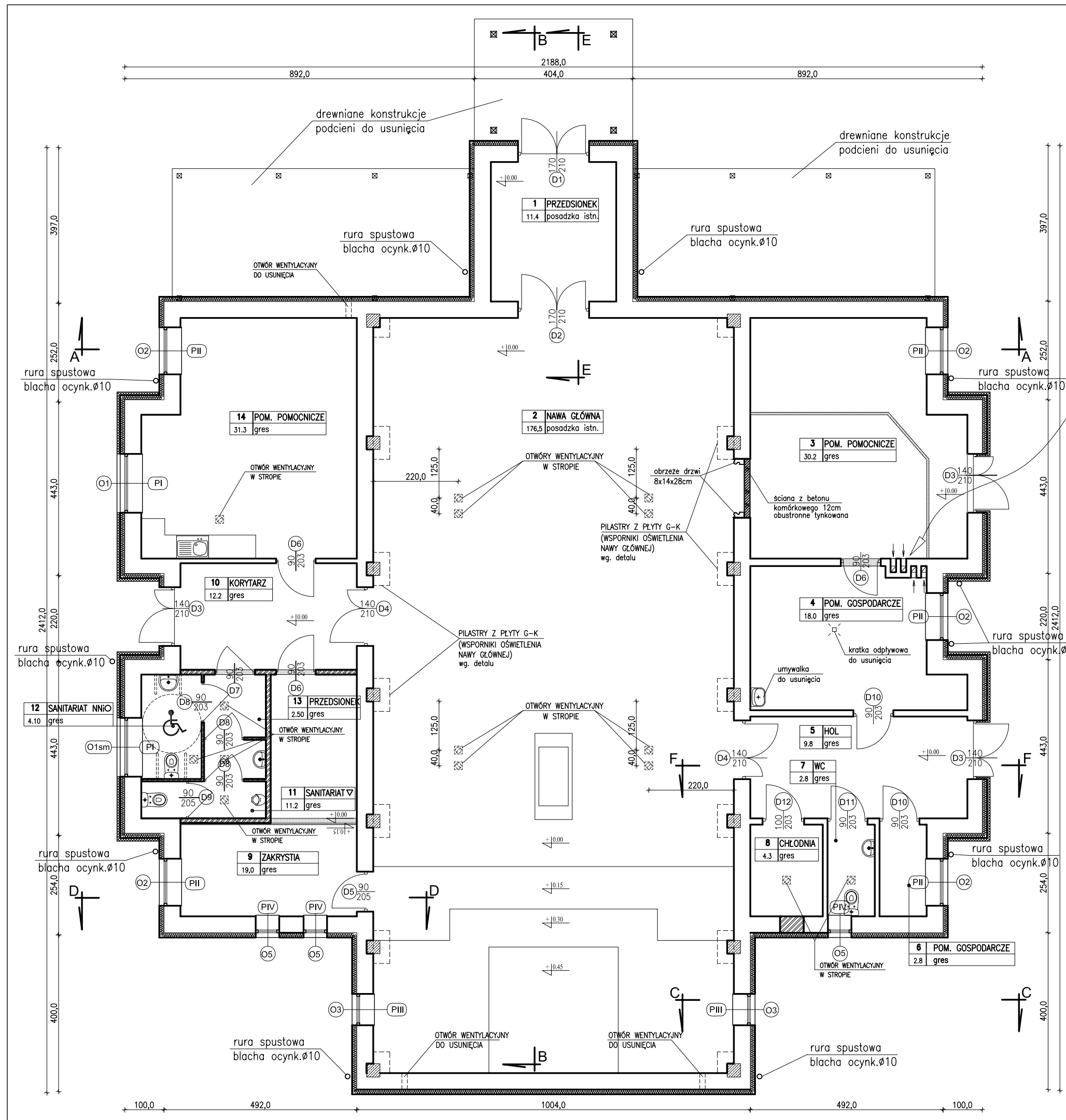
TOM I
ARCHITEKTURA



stanowisko	imię i nazwisko	nr. uprawnień	podpis	data
projektant:	arch M.TOMASZ ŁUPIŃSKI	upr.1/2005/OL		XII - 09
opracował:				

MTŁupiński

ul. Trzcinowa 1 • 12-200 Pisz
Tx3@wp.pl
fax.: 0874234003, tel.: 0227397020, 607 366 151
NIP: 849 122 79 11 • REGON: 280130524



LEGENDA

- ŚCIANY NOWOPROJEKTOWANE
- ŚCIANY ISTNIEJĄCE
- ŚCIANY PRZEZNACZONE DO WYBURZENIA
- ŚCIANY OCIEPLANE STYROPIANEM, TYNK AKRYLOWY
- ŚCIANY OCIEPLANE WEŁNĄ MINERALNĄ, BLACHA PŁASKA NA RĄBEK STOJĄCY (PANEL SYSTEMOWY) wg.f-my PRUSZYŃSKI KOLOR GRAFITOWY, MAT

ZESTAWIENIE POWIERZCHNI		
1	HOL	11.4m
2	NAWA GŁÓWNA	176.5m
3	NAWA BOCZNA	30.2m
4	POMIESZCZENIE GOSPODARCZE	18.0m
5	HOL	14.4m
6	POMIESZCZENIE GOSPODARCZE	2.8m
7	SANITARIAT	2.8m
8	CHŁODNIA	4.3m
9	ZAKRYSTIA	20.2m
10	KORYTARZ	12.2m
11	SANITARIAT MĘSKI	4.70m
12	SANITARIAT NN i DAMSKI	4.10m
13	PRZEDSIONEK	2.50m
14	POMIESZCZENIE POMOCNICZE	31.3m
RAZEM		333.90m

MTŁupiański

ul. Trzcinowa 1•12-200 Pisz
Tx3@wp.pl
fax.: 0874234003, tel.: 0227397020, 607 366 151
NIP: 849 122 79 11 • REGON: 280130524

nr rysunku
AII-1Z

inwestor: Urząd Miasta i Gminy Pisz
adres: ul. Gizewiusza 5, 12-200 Pisz,

projekt: REMONT BUDYNKU DOMU POGRZEBOWEGO przy ul. SPOKOJNEJ w PISZU (dz. nr ew. 1171/12)

nazwa rys: RZUT PRZYZIEMIA

stadium: PROJ. BUDOWLANY
branża: ARCHITEKTURA
skala: 1:100

stanowisko	imię i nazwisko	specjalność	nr uprawnień	podpis	data
projektant:	arch M.TOMASZ ŁUPIŃSKI	architektura	upr. 1/2005/OL		listopad - 11
opracował:					

ZAWARTOŚĆ OPRACOWANIA

PROJEKTU BUDOWLANEGO
REMONTU BUDYNKU DOMU POGRZEBOWEGO
przy ul. Spokojnej w Pisz (działka nr ew. 1171/12)

	Strona tytułowa	
	Zawartość opracowania	
<u>I. CZĘŚĆ OGÓLNA</u>		
1.	Przedmiot opracowania	
2.	Inwestor	
3.	Podstawa opracowania	
<u>II. ROZWIĄZANIA PROJEKTOWE</u>		
1.	Wykończenie zewnętrzne	
2.	Wykończenie wewnętrzne	
3.	Stolarka okienna i drzwiowa	
6.	Uwagi końcowe	
<u>III. RYSUNKI</u>		
1.	Rzut przyziemia 1:100	
2.	Przekrój A-A 1:100	
3.	Przekrój B-B 1:100	
4.	Elewacje 1:100	
5.	Elewacje 1:100	
6.	Kolorystyka elewacji 1:150	
7.	Rzut dachu 1:100	
8.	Wykaz stolarki okiennej, rzut poddasza 1:100	
9.	Wykaz stolarki okiennej 1:50	
10.	Wykaz stolarki i ślusarki drzwiowej 1:50	
11.	Wykaz parapetów wewnętrznych 1:50	
12.	Przekrój F-F 1:25	
13.	Przekrój E-E 1:25	
14.	Przekrój C-C i D-D 1:50	
15.	Sanitariaty 1:50	
16.	Rozwiązania systemowe pokrycia dachowego 1:10	
17.	Aranżacja wnętrz kolorystyka posadzek i ścian 1:75	
18.	Aranżacja wnętrz 1:100	
19.	Zabudowa kuchni 1:50	
20.	Pilaster - detale 1:20	

PROJEKT BUDOWLANY
REMONTU BUDYNKU DOMU POGRZEBOWEGO
przy ul. Spokojnej w Pisz (działka nr ew. 1171/12)

I. CZĘŚĆ OGÓLNA

1. PRZEDMIOT OPRACOWANIA

Przedmiotem opracowania jest remont domu pogrzebowego w zakresie:

1. Wymiany instalacji wodociągowo kanalizacyjnej.
2. Wymiany instalacji elektrycznej wraz z instalacją odgromową.
3. Wymiany więźby dachowej na nowy układ kratownicowy.
4. Zmiany w układzie funkcjonalnym obiektu.
5. Wymiany stolarki okiennej i drzwiowej
6. Ocieplenia ścian zewnętrznych i fundamentowych.
7. Wymiany pokrycia dachowego.
8. Zagospodarowania terenu wokół kaplicy – patrz proj. zagospodarowania terenu.

2. INWESTOR

Gmina Pisz, ul. Gustawa Gizewiusza 5, 12-200 Pisz

3. PODSTAWA OPRACOWANIA

1. Zlecenie Inwestora
2. Wizja lokalna w terenie
3. Obowiązujące normy i przepisy
4. Wypis z Miejscowego planu Zagospodarowania Przestrzennego.
5. Aktualna mapa do celów projektowych.

II. ROZWIĄZANIA PROJEKTOWE

W myśl Art. 29 ustawy z dnia 29 stycznia 2004 r. Prawo zamówień publicznych (Dz. U. Nr 19, poz. 177) wykonawca robót remontowych może zastosować inne, równoważne materiały lub technologie systemowe - odpowiadające parametrami i charakterem materiałom lub technologiom zawartym w projekcie - na zasadach

określonych w Art. 10 ustawy z dnia 7 lipca 1994 r. Prawo budowlane (tekst jednolity Dz. U. Nr 207/2003, poz. 2016).

1. WYKOŃCZENIE ZEWNĘTRZNE

1.1 ROBOTY ROZBIÓRKOWE

Rozbiórce ulegają elementy drewniane daszków podcieniowych znajdujących się we frontowej części budynku. Patrz rysunek nr AII-1

1.2 COKÓŁ / ŚCIANA FUNDAMENTOWA

	UWAGI
ubytki w ścianie fundamentowej uzupełnić cementową zaprawą tynkarską	
izolacja przeciwwilgociowa wraz z masą klejącą: - podkładowa powłoka izolacyjna - izolacja grubowarstwowa -masa klejąca	
płyta termoizolacyjna ze styropianu o podwyższonej odporności na wilgoć i korozję biologiczną EPS 200 lub polistyrenu ekstrudowanego o szorstkiej powierzchni – 8cm	
warstwa zbrojąca: - zaprawa klejąco – szpachlowa z zatopioną siatką z włókna szklanego	
wyprawa z cienkowarstwowego tynku mozaikowego: - preparat gruntujący -wyprawa cokołowa gruboziarnista melanż kolorystyczny Marmurit nr 245 gr 1.5mm wg. firmy KABE	ściany fundamentu, na wysokości 30cm od powierzchni terenu
izolacja przeciwwilgociowa: - podkładowa powłoka izolacyjna - izolacja grubowarstwowa	
folia izolacyjna tłoczna	ściany fundamentu poniżej powierzchni terenu

Materiały i rozwiązania proj. wg. firmy KABE

1.3. ŚCIANY ZEWNĘTRZNA z wykończeniem tynkowym

	UWAGI
warstwa zaprawy klejowo - szpachlowej	

płyta termoizolacyjna ze styropianu EPS70 z zakładem –12 cm	
warstwa zbrojąca: zaprawa klejąco – szpachlowa z zatopionymi 2 warstwami siatki z włókna szklanego lub zatopioną 1 warstwą tzw. „pancernej” i 1 warstwą siatki z włókna szklanego	parter do 2m od wys. cokołu
zaprawa klejąco – szpachlowa z zatopioną 1 siatką z włókna szklanego	pozostałe części ścian
wyprawa z cienkowarstwowego tynku strukturalnego - preparat gruntujący - tynk akrylowy o ziarnistości 3mm, kolor tynku wg. rysunków elewacji.	

1.4. ŚCIANY ZEWNĘTRZNA z wykończeniem blaszanym

	UWAGI
ruszt z profili stalowych szer. 14cm. Mocowany na kołki rozporowe do istniejącego muru	
wełna mineralna –12 cm pomiędzy stalowym rusztem pustka powietrzna - 2cm	
blacha Ruukki Classic łączona na tzw. rąbek ocynkowana i powlekana koloru grafitowego	

Podłoże, na którym będzie mocowany system ociepleniowy musi być uprzednio oczyszczone z brudu, kurzu, porostów, luźno związanych fragmentów itp. czynników powodujących osłabienie przyczepności kleju. Powinno ono charakteryzować się odpowiednią nośnością, dostateczną dla powstania połączenia klejowego z warstwą styropianu. Luźne, słabo przylegające fragmenty należy skuć, a ubytki uzupełnić zaprawą tynkarską lub zaprawą wyrównującą. Podłoże należy przygotować do przyklejenia izolacji najpierw przez oczyszczenie mechaniczne i zmycie pod ciśnieniem, a następnie przez zagruntowanie emulsją wg systemu KABE.

Kolorystyka wg. firmy KABE

Materiały i rozwiązania proj. wg. firmy KABE i RUUKKI

1.5. DACH

	UWAGI
konstrukcja dachu nawy głównej wymieniona na nową – patrz proj. konstrukcyjny	nawa główna
konstrukcja dachu istniejąca.	pozostała część domu pogrzebowego /

UWAGA: w przypadku, gdy istniejące elementy konstrukcji dachowej będą nosiły ślady nasilającej się korozji biologicznej niezbędne będzie ich usunięcie i zastąpienie nowymi. Istniejące elementy drewniane konstrukcji dachowej zaimpregnować preparatem grzybobójczym, owadobójczym i ogniochronnym.	kaplicy
folia wiatroizolacyjna	
kontrłaty 3.2x5cm	
łaty 3.2x5cm, co 25cm	
blacha Ruukki, Classic łączona na tzw. rąbek ocynkowana i powlekana koloru grafitowego	

1.6. ELEMENTY BLASZANE

Wszystkie elementy blaszane, tj. rynny, rury spustowe, obróbki blacharskie dachu, parapety zewnętrzne wykonać z blachy stalowej ocynkowanej i powlekanej wg. parametrów technicznych blachy CLASSIC firmy RUUKKI. Kolor elementów blaszanych – grafitowy.

1.7. ROBOTY MUROWE

Podwyższenie ścian szczytowych (elewacja frontowa budynku) wykonać z cegły silikatowej na wysokość 30cm od projektowanej kalenicy poszczególnych elementów dachu.

Wylot istniejącego komina przebudować wg. rysunku szczegółowego, rys nr AII-1.

Okna w bocznych pomieszczeniach pomocniczych zamurować cegłą silikatową.

2. WYKOŃCZENIE WEWNĘTRZNE

2.1 ROBOTY DEMONTAŻOWE

Wszystkie ścianki do demontażu pokazano na rys. nr AII-1.

Rozbiórce ulegają również wszystkie okładziny ścienne – glazura i lamperie drewniane.

Ubytki po demontażu wykończenia ściennego uzupełnić tynkiem cementowo wapiennym kat. III, lub gotową masą tynkarską.

W pomieszczeniach, w których przewidziano układanie nowych posadzek (patrz rys nr AII-17), stare nawierzchnie wykończenia skuć. Podłoże wyczyścić i wyrównać wylewką samopoziomującą.

2.2. ROBOTY MUROWE

Wszystkie nowoprojektowane ścianki działowe wykonać z cegły silikatowej lub z betonu komórkowego i wykończyć tynkiem cementowo wapiennym kat. III

2.3. STROPY NAD POMIESZCZENIAMI

	UWAGI
folia paroizolacyjna	
wełna mineralna – 20cm	
folia paroizolacyjna	
ruszt z profili stalowych	
płyta G-K / w pomieszczeniach sanitarnych – płyta G-K wodoodporna.	

Materiały i rozwiązania proj. wg. firmy ISOVER i RYGIPS

2.4 MALOWANIE ŚCIAN

Przed przystąpieniem do prac malarskich należy wykonać naprawy podłoża poprzez:

1. Wypełnienie rys o małym rozwarciu masą szpachlową, akrylową typu Akryl Putz
2. Wklejenie pasków siatki lub flizeliny (z systemu wykończenia płyty G-K) i zaszpachlowaniu rys o dużym rozwarciu z przeszlifowaniem połączeń papierem ściernym.

W pomieszczeniach wyszczególnionych na rysunkach AII-17 i AII-18 (lamperia ścienna) zastosować farby lateksowe o odpowiednim kolorze. Malować dwukrotnie.

W pozostałych pomieszczeniach stosować farby akrylowe koloru białego.

2.5 PRACE GLAZURNICZE

Przed przystąpieniem do prac glazurniczych wykonać następujące czynności:

1. Podłoże posadzek wyrównać wylewką samopoziomującą.
2. Ze ścian pomieszczeń higieniczno – sanitarnych usunąć elementy słabo związane lub odpadające.
3. Wszystkie podłoża zagruntować preparatem gruntującym.

Stosować klej do gresu technicznego Atlas Progres Standard

Gresy układać w na posadzkach pomieszczeń zaznaczonych na rysunku AII-17. Fuga koloru jasno szarego gr. 2.5mm

Na ścianach pomieszczeń higieniczno – sanitarnych gres układać na całej wysokości wg. schematów pokazanych na rys. AII-17. Fuga koloru jasno szarego gr. 2.5mm

2.6 LISTWY PRZYŚCIENNE, ODBOJNICE

1. Na ścianach nawy głównej zamontować listwy przyściennne, drewniane wg. załączonego detalu rys nr AII-18
2. Odbojnice zamontować w pomieszczeniu nr 5 (Holl) i 8 (Chłodnia).

Odbojnice wzmocnione z PVC wys.150 i gr 20mm, kolor jasno szary na całej długości ścian.

UWAGA!

Odbojnice nie zostały pokazane na rysunkach.

3. STOLARKA OKIENNA I DRZWIOWA

Zaprojektowano nową stolarkę okienną, drewnianą zaopatrzoną między innymi w nawiewniki higrosterowane i mechanizm otwierania naświetli. Wszystkie elementy stolarki okiennej pokazano na rysunkach zestawień.

Drzwi zewnętrzne i nawy głównej zaprojektowano, jako drewniane, klepkowe z naświetlami.

Drzwi do pomieszczeń technicznych zaprojektowano stalowe malowane proszkowo.

Pozostałe drzwi przewidziano, jako płycinowe, wzmocnione.

Wszystkie elementy stolarki i ślusarki drzwiowej pokazano na rysunkach zestawień.

Nowe okna i drzwi wykonać i zamontować w sposób umożliwiający docieplenie ościeży okiennych - grubość docieplenia styropianem EPS-100 - 2 cm

4. UWAGI KOŃCOWE

Wszelkie roboty budowlane i instalacyjne należy wykonywać pod nadzorem osoby uprawnionej do kierowania danym zakresem robót.

Roboty powinny być wykonywane zgodnie z zasadami sztuki budowlanej i przepisów BHP.

Materiały użyte do budowy domu powinny posiadać wymagane atesty i Aprobaty Techniczne, znak B dopuszczający do obrotu materiałami budowlanymi oraz pozytywną ocenę higieniczną wydaną przez Państwowy Zakład Higieny.

UWAGA!

Projekt chroniony jest Prawem Autorskim.

Wszelkie zmiany i wykorzystywanie projektu do innych celów niż inwestycja, której bezpośrednio on dotyczy, wymaga zgody autora.

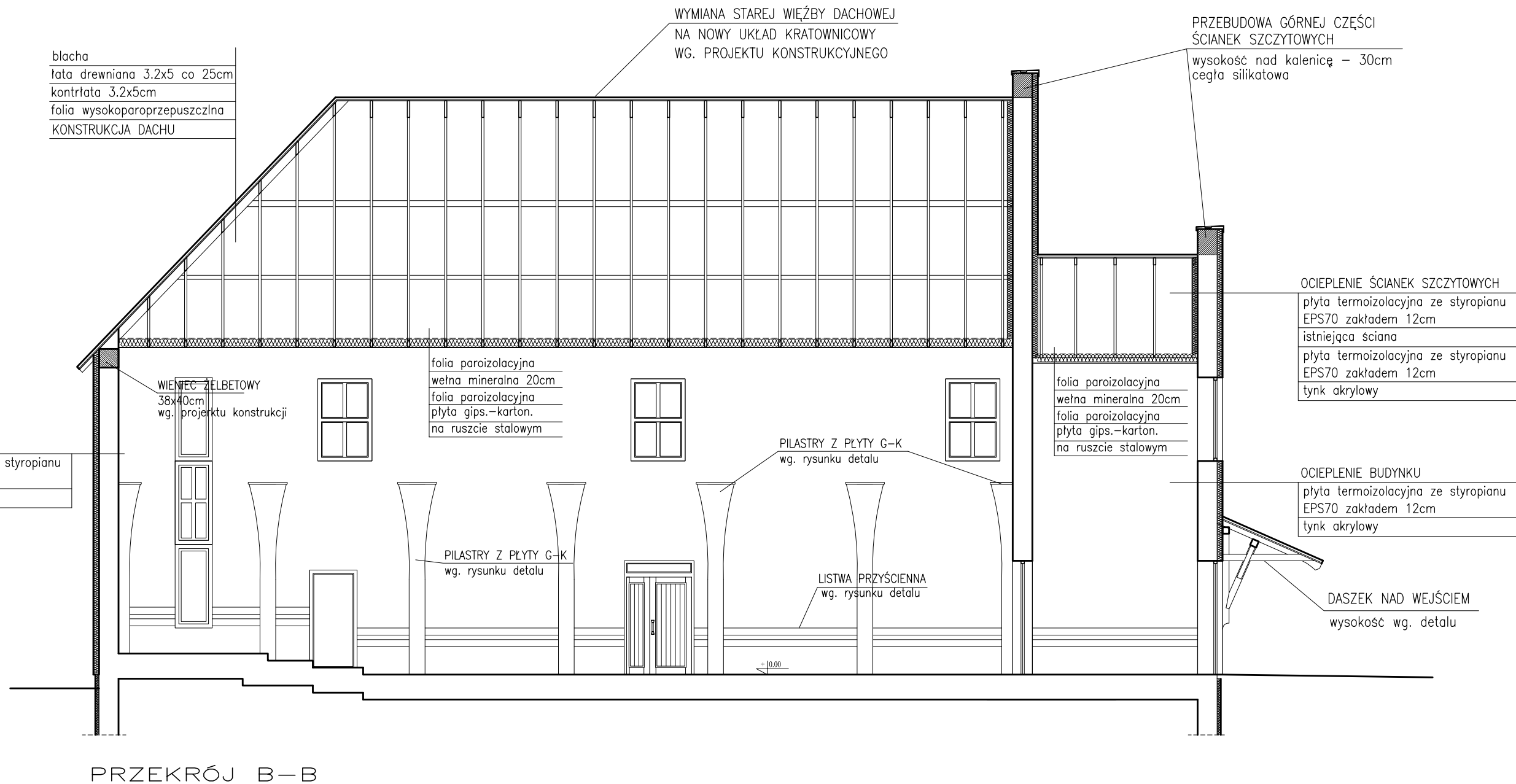
W projekcie podano materiały konkretnych firm w celu dokonania najbardziej realnych wycen oraz podania cech i parametrów technicznych odpowiadającym przyjętym rozwiązaniom projektowym. Nie oznacza to bezwzględnej konieczności ich stosowania. Dopuszcza się w realizacji inwestycji zastosowanie innych materiałów i urządzeń pod warunkiem zachowania wskazanych w projekcie parametrów technicznych oraz uzyskania akceptacji Projektanta i Inwestora.

Za jakiegokolwiek zmiany dokonane bez ich wiedzy, autor projektu nie ponosi odpowiedzialności.

KONIEC DOKUMENTU



		ul. Trzchnowa 1 • 12-200 Pisz T: 30 610 10 10 fax.: 0874234003, tel.: 0227397020, 607 366 151 NIP: 849 122 79 11 • REGON: 280130524		nr rysunku <div style="font-size: 48px; font-weight: bold;">AII-2</div>	
inwestor: Urząd Miasta i Gminy Pisz adres: ul. Gizewiusza 5, 12-200 Pisz,					
projekt: REMONT BUDYNKU DOMU POGRZEBOWEGO przy ul. SPOKOJNEJ w PISZU (dz. nr ew. 1171/12)		stadium: PROJ. BUDOWLANY			
		branża: ARCHITEKTURA			
nazwa rys: PRZEKRÓJ A-A				skala <div style="font-size: 24px; font-weight: bold;">1:100</div>	
stanowisko	imię i nazwisko	specjalność	nr uprawnień	podpis	data
projektant:	arch M.TOMASZ ŁUPIŃSKI	architektura	upr. 1/2005/OŁ		grudzień - 09
opracował:					



MT Łupiński				ul. Trzcinowa 1 • 12-200 Pisz Tx3@wp.pl fax.: 0874234003, tel.: 0227397020, 607 366 151 NIP: 849 122 79 11 • REGON: 280130524		nr rysunku AII-3	
inwestor: Urząd Miasta i Gminy Pisz adres: ul. Gizewiusza 5, 12-200 Pisz,						stadium: PROJ. BUDOWLANY branża: ARCHITEKTURA	
projekt: REMONT BUDYNKU DOMU POGRZEBOWEGO przy ul. SPOKOJNEJ w PISZU (dz. nr ew. 1171/12)							
nazwa rys: PRZEKRÓJ B-B						skala 1:100	
stanowisko		imię i nazwisko		specjalność		nr uprawnień	
projektant:		arch M.TOMASZ ŁUPIŃSKI		architektura		upr. 1/2005/OL	
opracował:							
						podpis	
						data	
						grudzień - 09	



ELEWACJA POŁUDNIOWA

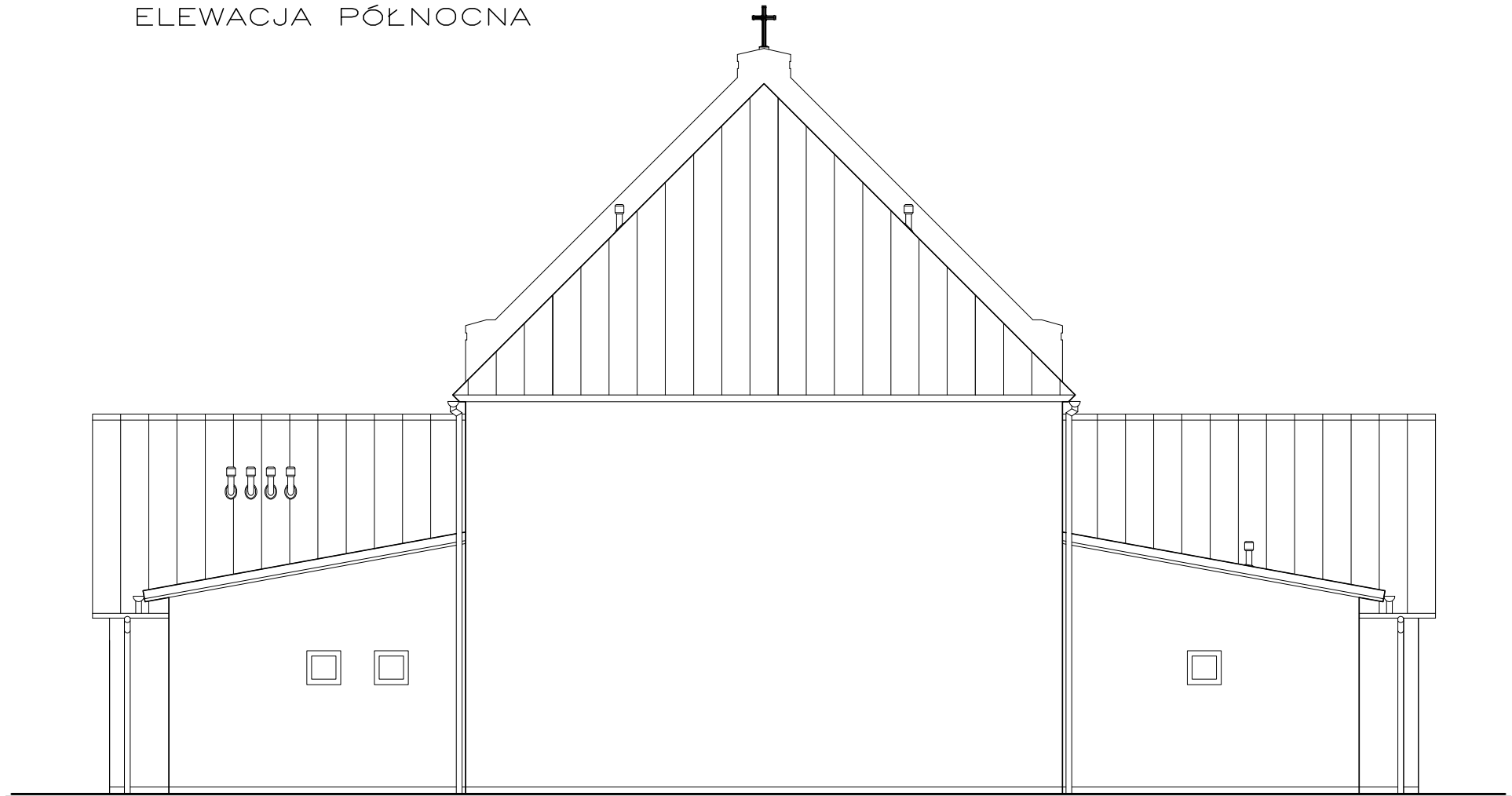


ELEWACJA WSCHODNIA

<div>MTŁupiński</div> <div>ul. Trzcinowa 1 • 12-200 Pisz Tx3@wp.pl fax.: 0874234003, tel.: 0227397020, 607 366 151 NIP: 849 122 79 11 • REGON: 280130524</div>				nr rysunku	
inwestor: Urząd Miasta i Gminy Pisz adres: ul. Gizewiusza 5, 12-200 Pisz,				AII-4	
projekt: REMONT BUDYNKU DOMU POGRZEBOWEGO przy ul. SPOKOJNEJ w PISZU (dz. nr ew. 1171/12)				stadium: PROJ. BUDOWLANY	
nazwa rys: ELEWACJE				branża: ARCHITEKTURA	
				skala 1:100	
stanowisko	imię i nazwisko	specjalność	nr uprawnień	podpis	data
projektant:	arch M.TOMASZ ŁUPIŃSKI	architektura	upr. 1/2005/OL		grudzień - 09
opracował:					



ELEWACJA PÓŁNOCNA

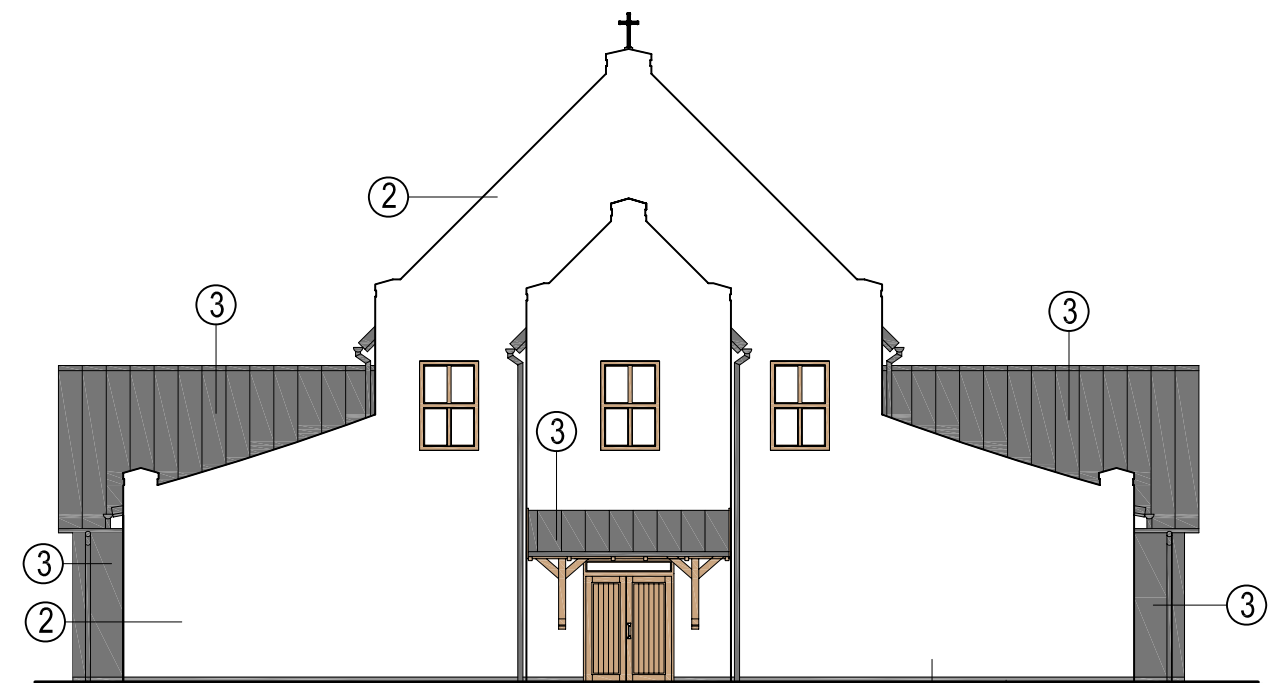


ELEWACJA ZACHODNIA

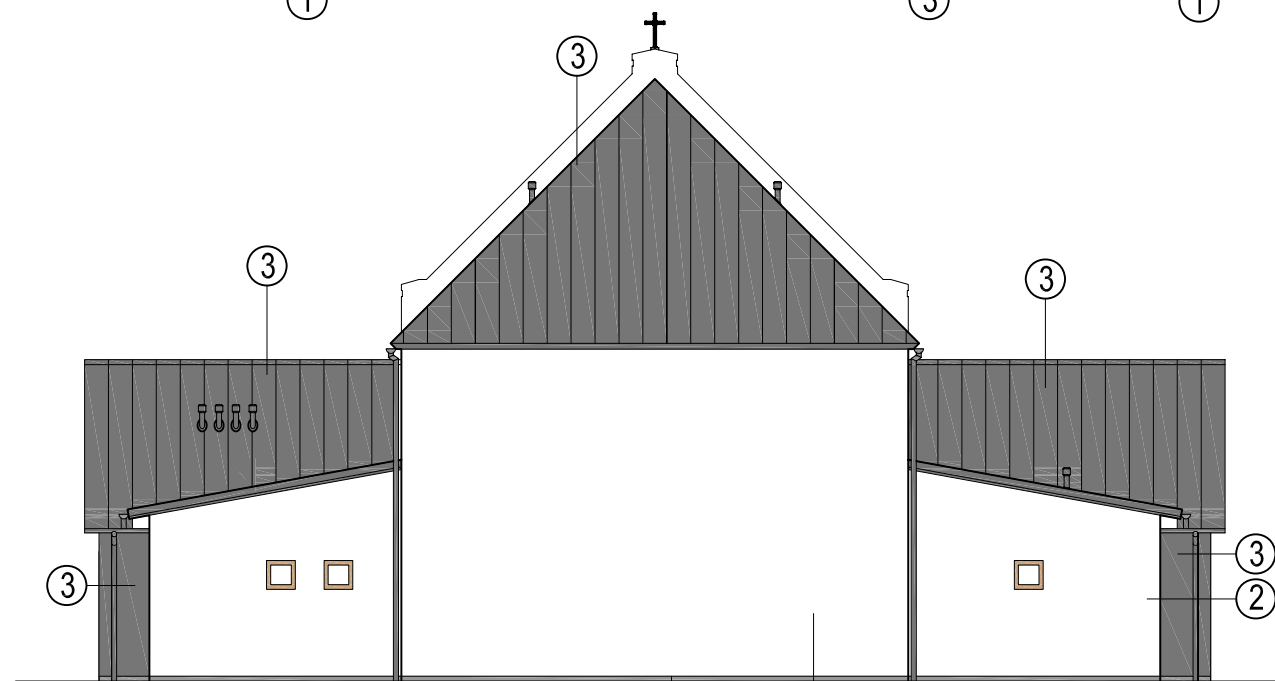
<div><div>MTŁupiński</div><div>ul. Trzcinowa 1 • 12-200 Pisz Tx3@wp.pl fax.: 0874234003, tel.: 0227397020, 607 366 151 NIP: 849 122 79 11 • REGON: 280130524</div></div>				nr rysunku	
inwestor: Urząd Miasta i Gminy Pisz adres: ul. Gizewiusza 5, 12-200 Pisz,				AII-5	
projekt: REMONT BUDYNKU DOMU POGRZEBOWEGO przy ul. SPOKOJNEJ w PISZU (dz. nr ew. 1171/12)				stadium: PROJ. BUDOWLANY	
nazwa rys: ELEWACJE				branża: ARCHITEKTURA	
				skala 1:100	
stanowisko	imię i nazwisko	specjalność	nr uprawnień	podpis	data
projektant:	arch M.TOMASZ ŁUPIŃSKI	architektura	upr. 1/2005/OL		grudzień - 09
opracował:					



ELEWACJA POŁUDNIOWA



ELEWACJA WSCHODNIA



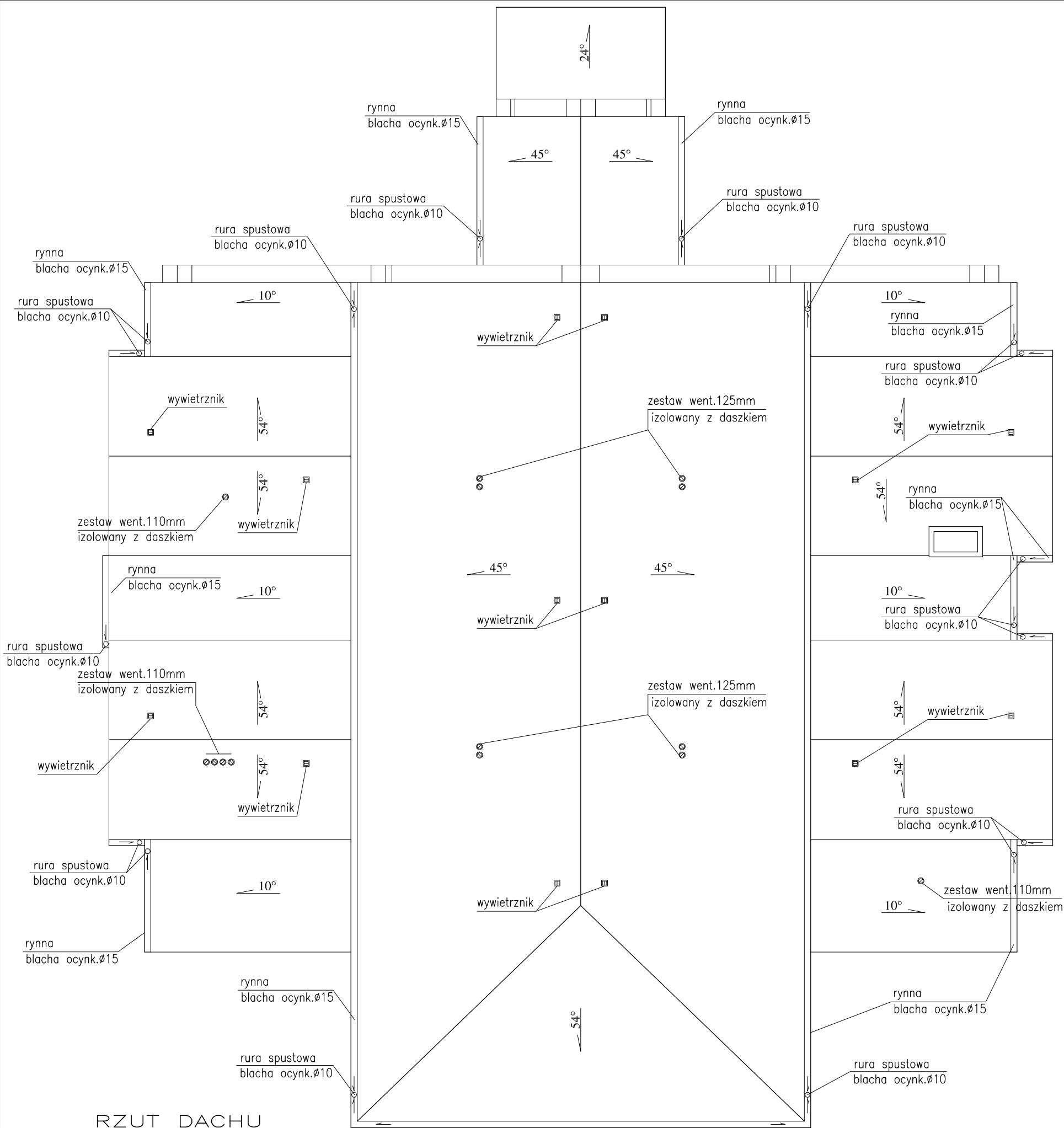
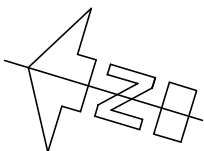
ELEWACJA ZACHODNIA



ELEWACJA PÓŁNOCNA

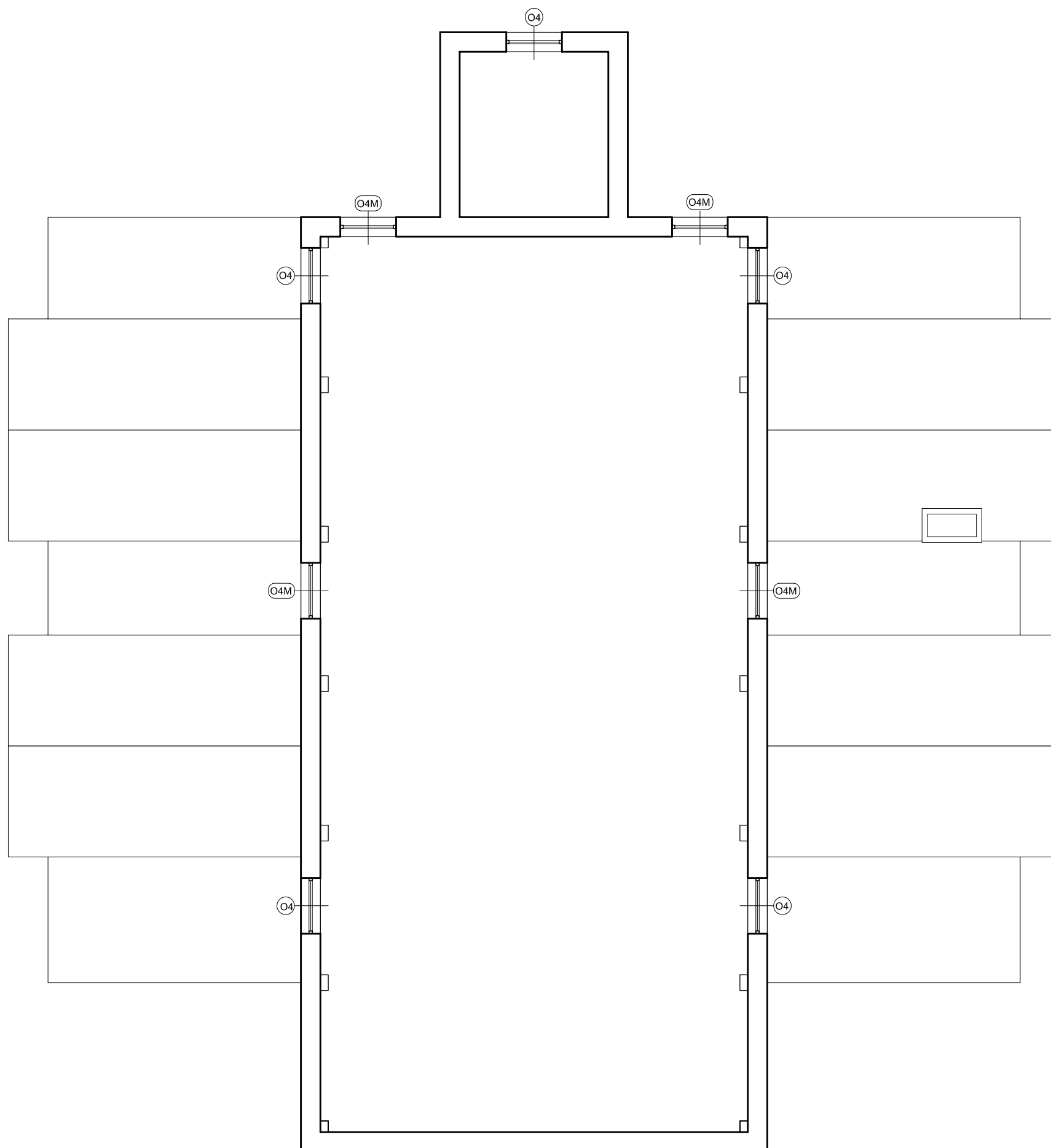
- 1 WYPRAWA COKOŁOWA GRUBOZIARNISTA
MELANŻ KOLORYSTYCZNY MARMURIT nr 245 gr 1.5mm wg. firmy KABE
- 2 TYNK AKRYLOWY , FAKTURA PEŁNA
gr. 1.5mm wg. f-my KABE KOLOR BIAŁY
- 3 BLACHA PŁASKA NA RĄBEK STOJĄCY (PANEL SYSTEMOWY) wg. f-my PRUSZYŃSKI
KOLOR GRAFITOWY, MAT
- 4 OBRÓBKI BLACHARSKIE ŚCIANEK SZCZYTOWYCH
RYNNY, RURY SPUSTOWE, OKAPNIKI I PARAPETY ZEWNĘTRZNE
BLACHA PŁASKA wg. f-my PRUSZYŃSKI KOLOR GRAFITOWY, MAT
- 5 LAKIER DO DREWNA LAZUR KASZTAN wg. f-my SIGMA

MT Łupiański		ul. Trzcinowa 1 • 12-200 Pisz Tx3@wp.pl fax.: 0874234003, tel.: 0227397020, 607 366 151 NIP: 849 122 79 11 • REGON: 280130524		nr rysunku AII-6Z	
inwestor: Urząd Miasta i Gminy Pisz		ul. Gizewiusza 5, 12-200 Pisz,		stadium: PROJ. BUDOWLANY	
adres:				branża: ARCHITEKTURA	
projekt:		REMONT BUDYNKU DOMU POGRZEBOWEGO przy ul. SPOKOJNEJ w PISZU (dz. nr ew. 1171/12)			
nazwa rys:		KOLORYSTYKA ELEWACJI		skala 1:150	
stanowisko	imię i nazwisko	specjalność	nr uprawnień	podpis	data
projektant:	arch M.TOMASZ ŁUPIŃSKI	architektura	upr.1/2005/OL		listopad- 11
opracował:					

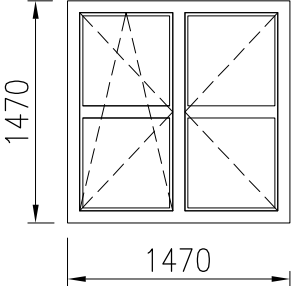
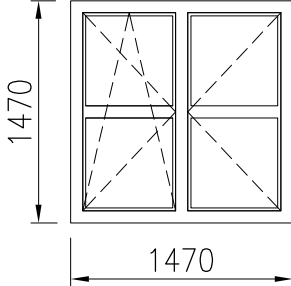
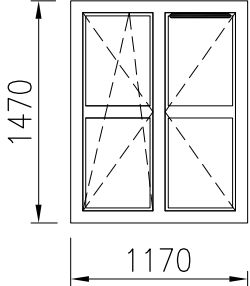
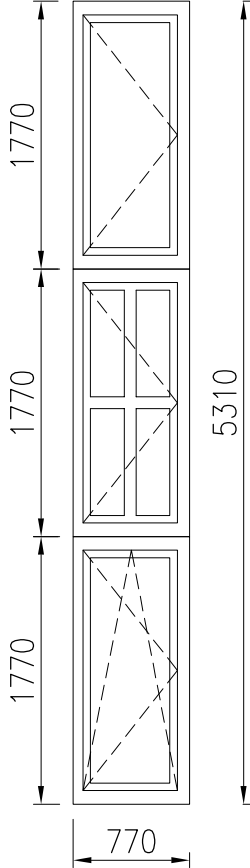
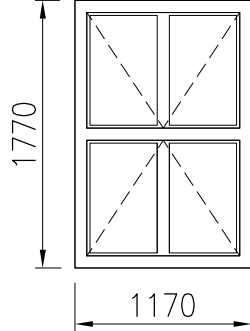
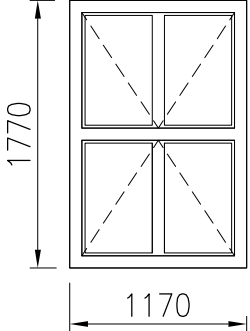
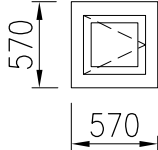


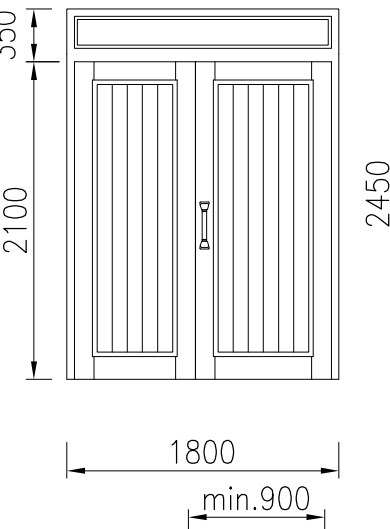
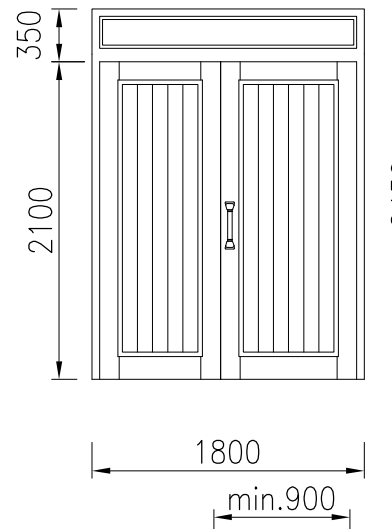
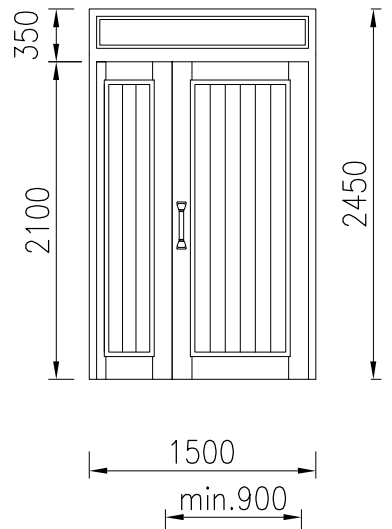
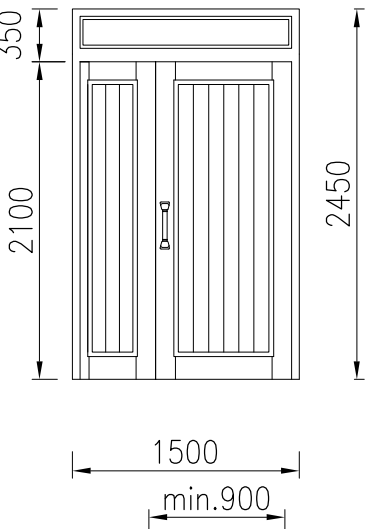
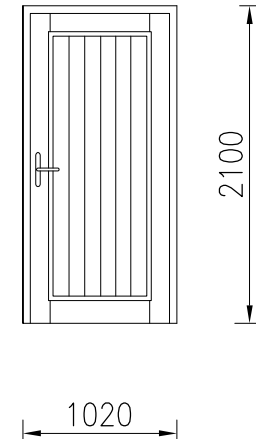
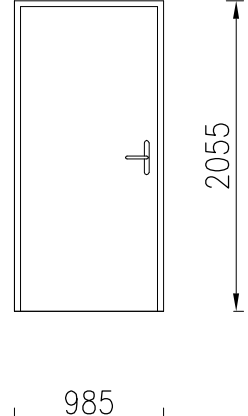
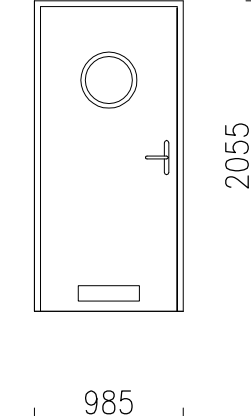
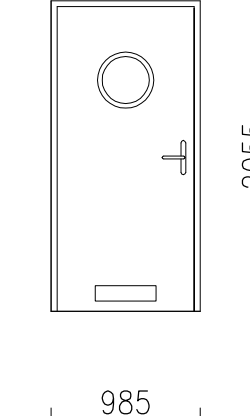
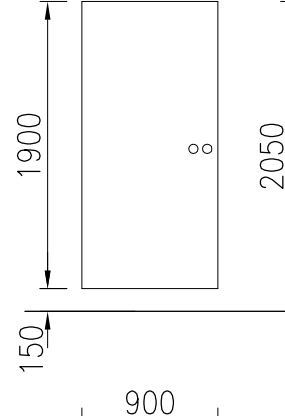
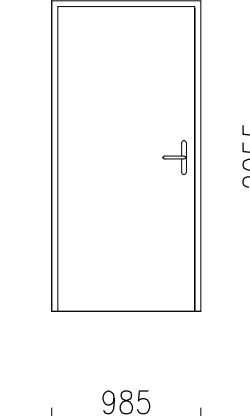
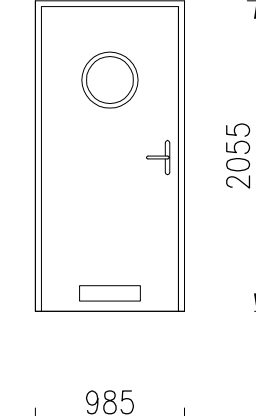
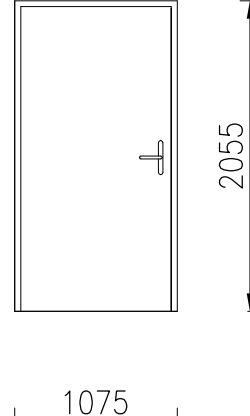
RZUT DACHU

MT Łupiński				ul. Trzcinowa 1 • 12-200 Pisz Tx3@wp.pl fax.: 0874234003, tel.: 0227397020, 607 366 151 NIP: 849 122 79 11 • REGON: 280130524		nr rysunku AII-7	
inwestor: Urząd Miasta i Gminy Pisz				adres: ul. Gizewiusza 5, 12-200 Pisz,		stadium: PROJ. BUDOWLANY	
projekt: REMONT BUDYNKU DOMU POGRZEBOWEGO przy ul. SPOKOJNEJ w PISZU (dz. nr ew. 1171/12)				branża: ARCHITEKTURA		skala 1:100	
nazwa rys: RZUT DACHU				stanowisko		imię i nazwisko	
projektant: arch M.TOMASZ ŁUPIŃSKI				specjalność		nr uprawnień	
opracował:				architektura		upr. 1/2005/OL	
				podpis		data	
						grudzień - 09	



		ul. Trzcinowa 1 • 12-200 Pisz T: 33@wp.pl fax.: 0874234003, tel.: 0227397020, 607 366 151 NIP: 849 122 79 11 • REGON: 280130524		nr rysunku <h1>AII-8</h1>	
		inwestor: Urząd Miasta i Gminy Pisz adres: ul. Giszewiusza 5, 12-200 Pisz,			
projekt: <div> REMONT BUDYNKU DOMU POGRZEBOWEGO przy ul. SPOKOJNEJ w PISZU (dz. nr ew. 1171/12) </div>				stadium: PROJ. BUDOWLANY branża: ARCHITEKTURA	
nazwa rys: <div> WYKAZ STOLARKI OKIENNEJ I DRZWIOWEJ RZUT PODDASZA </div>				skala <div>1:100</div>	
stanowisko	imię i nazwisko	specjalność	nr uprawnień	podpis	data
projektant:	arch M.TOMASZ ŁUPIŃSKI	architektura	upr.1/2005/OL		grudzień - 0
opracował:					

ZESTAWIENIE STOLARKI OKIENNEJ							
RODZAJ ELEMENTU	OKNA DREWNIANE						
SYMBOL WG PROJEKTU	01	01sm	02	03	04	04M	05
SCHEMAT 1:50							
WYMIAR W ŚWIECLE MURU	1470x1470	1470x1470	1200x1500	770x1510	1770x1170	1770x1170	570x570
RAZEM SZTUK	1	1	5	2	5	4	3
UWAGI :	okno drewniane, sosnowe szyba o współczynniku k=min. 1.1W/m² K kolor–KASZTAN wg. f–my SIGMA	okno drewniane, sosnowe szyba o współczynniku k=min. 1.1W/m² K mleczna kolor–KASZTAN wg. f–my SIGMA	okno drewniane, sosnowe szyba o współczynniku k=min. 1.1W/m² K kolor–KASZTAN wg. f–my SIGMA nawiewnik higrosterowany	okno drewniane, sosnowe szyba o współczynniku k=min. 1.1W/m² K kolor–KASZTAN wg. f–my SIGMA	okno drewniane, sosnowe szyba o współczynniku k=min. 1.1W/m² K kolor–KASZTAN wg. f–my SIGMA	okno drewniane, sosnowe szyba o współczynniku k=min. 1.1W/m² K kolor–KASZTAN wg. f–my SIGMA okucie obwiedniowe mechanizm otwierania naświetli firmy WINKHAUS	okno drewniane, sosnowe szyba o współczynniku k=min. 1.1W/m² K kolor–KASZTAN wg. f–my SIGMA
<div>UWAGA: PRZED REALIZACJĄ NALEŻY SPRAWDZIĆ WYMIARY I ILOŚCI OKIEN Z NATURY</div>							
<div><div><div>MT</div><div>Łupiański</div></div><div>ul. Trzcinowa 1•12-200 Pisz T+38@wp.pl fax.: 0874234003, tel.: 0227397020, 607 366 151 NIP: 849 122 79 11• REGON: 280130524</div></div>							<div>nr rysunku</div> <div>AII-9</div>
<div><div>inwestor:Urząd Miasta i Gminy Pisz</div><div>adres:ul. Gizewiusza 5, 12-200 Pisz,</div><div>projekt:REMONT BUDYNKU DOMU POGRZEBOWEGO przy ul. SPOKOJNEJ w PISZU (dz. nr ew. 1171/12)</div></div>							<div>stadium:PROJ. BUDOWLANY</div> <div>branża:ARCHITEKTURA</div>
<div><div>nazwa rys:WYKAZ STOLARKI OKIENNEJ</div></div>							<div>skala</div> <div>1:50</div>
<div>stanowisko</div>				<div>imię i nazwisko</div>			
<div>specjalność</div>				<div>nr uprawnień</div>			
<div>projektant:arch M.TOMASZ ŁUPINSKI</div>				<div>architektura</div>			
<div>upr.1/2005/OL</div>				<div>podpis</div>			
<div>opracował:</div>				<div>data</div>			
				<div>grudzień - 09</div>			

ZESTAWIENIE STOLARKI I ŚLUSARKI DRZWIOWEJ																											
RODZAJ ELEMENTU		DRZWI DREWNIANE														DRZWI STALOWE											
SYMBOL WG PROJEKTU		D1		D2		D3		D4		D5		D6		D7		D8		D9		D10		D11		D12			
SCHEMAT 1:50																											
		WYMIAR W ŚWIETLE MURU		1800x2450		1800x2450		1500x2450		1500x2450		1020x2100		985x2055		985x2055		985x2055		950x2050		985x2055		985x2055		1075x2055	
		WYMIAR W ŚWIETLE OŚCIEŻNICY		1700x2400		1700x2400		1400x2400		1440x2350		900x2050		952x2030		952x2030		952x2030		900x2050		952x2030		952x2030		1044x2030	
		ILOŚĆ SZTUK /prawe-lewe/		LEWE	PRAWĘ	LEWE	PRAWĘ	LEWE	PRAWĘ	LEWE	PRAWĘ	LEWE	PRAWĘ	LEWE	PRAWĘ	LEWE	PRAWĘ	LEWE	PRAWĘ	LEWE	PRAWĘ	LEWE	PRAWĘ	LEWE	PRAWĘ	LEWE	PRAWĘ
		RAZEM SZTUK			1		1	1	2		2		1	1	2	1	2	1	2	1	1		1		1		1
UWAGI :		drzwi drewniane, sosnowe, zewnętrzne, –klepkowe, ocieplane, dwuskrzydłowe z naswietłem, kolor–KASZTAN wg. f–my SIGMA szyba o współczynniku k=min.1.1W/m² K dodatkowo drzwi zaopatrzyć: – zamek rolkowy – zamek atestowany – pochwyt – samozamykacz		drzwi drewniane, sosnowe – klepkowe dwuskrzydłowe z naswietłem, kolor–KASZTAN wg. f–my SIGMA szyba o współczynniku k=min.1.1W/m² K dodatkowo drzwi zaopatrzyć: – zamek rolkowy – zamek atestowany – pochwyt – samozamykacz		drzwi drewniane, sosnowe, zewnętrzne, –klepkowe, ocieplane, dwuskrzydłowe z naswietłem, kolor–KASZTAN wg. f–my SIGMA szyba o współczynniku k=min.1.1W/m² K dodatkowo drzwi zaopatrzyć: – zamek rolkowy – zamek atestowany – pochwyt – samozamykacz		drzwi drewniane, sosnowe – klepkowe dwuskrzydłowe z naswietłem, kolor–KASZTAN wg. f–my SIGMA szyba o współczynniku k=min.1.1W/m² K dodatkowo drzwi zaopatrzyć: – zamek rolkowy – zamek atestowany – pochwyt – samozamykacz		drzwi drewniane–klepkowe, sosnowe, wewnętrzne, dodatkowo drzwi zaopatrzyć: – zamek atestowany kolor–KASZTAN wg. f–my SIGMA		drzwi plicinowe, wzmocnione ENDURO – PORTA pełne zamek na klucz zwykły okleina HPL jabłoń klamka ze stali nierdzewnej EDEL		drzwi plicinowe, wzmocnione ENDURO – PORTA wzór 4 zamek na klucz zwykły okleina HPL jabłoń kratka wentylacyjna szkło mleczne klamka ze stali nierdzewnej EDEL		drzwi plicinowe, wzmocnione ENDURO – PORTA wzór 4 zamek z blokadą łazienkową kolor popielaty kratka wentylacyjna szkło mleczne klamka ze stali nierdzewnej EDEL		drzwi do kabin sanitarnych laminat COMPACT gr10mm wg. f–my ATJ System zamek z blokadą łazienkową kolor popielaty		drzwi metalowe – PORTA pełne zamek na klucz zwykły kolor popielaty wypełnienie plaster miodu klamka ze stali nierdzewnej EDEL		drzwi metalowe – PORTA wzór 4 zamek z blokadą łazienkową kolor popielaty kratka wentylacyjna szkło mleczne klamka ze stali nierdzewnej EDEL wypełnienie plaster miodu		drzwi metalowe – PORTA pełne zamek na klucz atestowany kolor popielaty wypełnienie styropian klamka ze stali nierdzewnej EDEL			

UWAGA:

PRZED REALIZACJĄ NALEŻY SPRAWDZIĆ ILOŚCI I WYMIARY OTWORÓW DRZWIOWYCH Z NATURY

MT

Łupiański

ul. Trzcinowa 1 • 12-200 Pisz

T: 010 85 01 41

Fax.: 0874234003, tel.: 0227397020, 607 366 151

NIP: 849 122 79 11 • REGON: 280130524

inwestor: Urząd Miasta i Gminy Pisz

adres: ul. Gizewiusza 5, 12-200 Pisz,

projekt: REMONT BUDYNKU DOMU POGRZEBOWEGO przy ul. SPOKOJNEJ w PISZU (dz. nr ew. 1171/12)

nazwa rys: WYKAZ STOLARKI i ŚLUSARKI DRZWIOWEJ

stanowisko

imię i nazwisko

specjalność

nr uprawnień

podpis

data

projektant: arch. M.TOMASZ ŁUPIŃSKI

architektura

upr.1/2005/OL

opracował:

nr rysunku

Ail-10

stadium: PROJ. BUDOWLANY

branża: ARCHITEKTURA

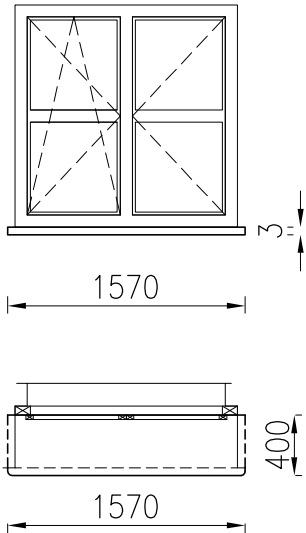
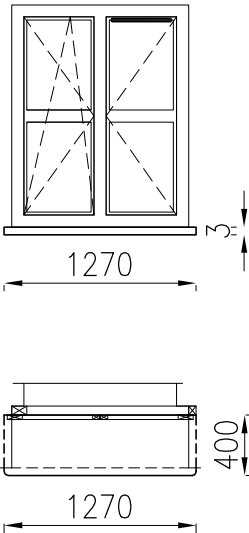
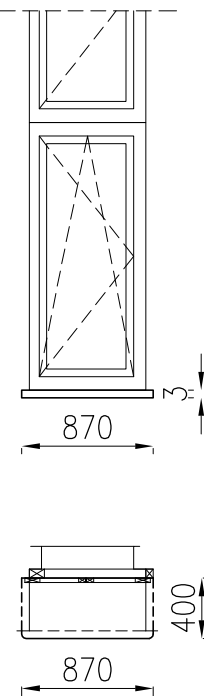
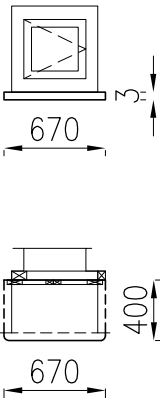
skala: 1:50

grudzień - 09

UWAGA:
PRZED REALIZACJĄ NALEŻY SPRAWDZIĆ ILOŚCI I WYMIARY OTWORÓW DRZWIOWYCH Z NATURY

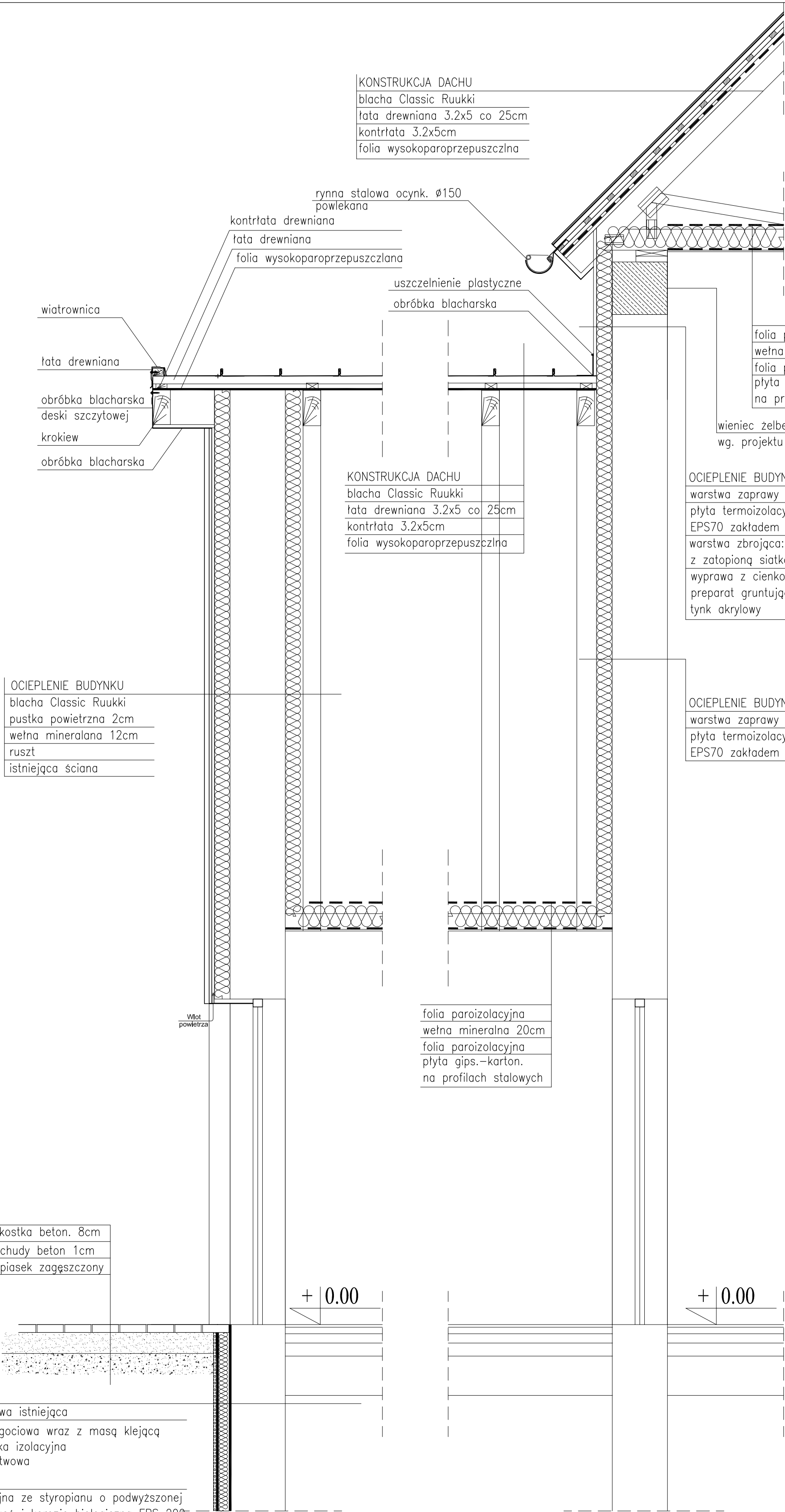
MT <i>Lupiański</i>		ul. Trzcinowa 1 • 12-200 Pisz T+3@wp.pl fax.: 0874234000, tel.: 0227337020, 607 366 151 NIP: 849 122 79 11 • REGON: 280130524		nr rysunku	
inwestor: Urząd Miasta i Gminy Pisz adres: ul. Giszewiusza 5, 12-200 Pisz, projekt: REMONT BUDYNKU DOMU POGRZEBOWEGO przy ul. SPOKOJNEJ w PISZU (dz. nr ew. 1171/12)		stadium: PROJ. BUDOWLANY branża: ARCHITEKTURA		AII-10	
nazwa rys: WYKAZ STOLARKI i ŚLUSARKI DRZWIOWEJ		skala: 1:50			
stanowisko	imię i nazwisko	specjalność	nr uprawnień	podpis	data
projektant:	arch M.TOMASZ ŁUPIŃSKI	architektura	upr.1/2005/OL		grudzień - 09
opracował:					

ZESTAWIENIE PARAPETÓW WEWNĘTRZNYCH

SYMBOL		P I	P II	P III	P IV
SCHEMAT 1: 50					
WYMIARY PARAPETÓW /mm/	szer.	400	400	400	400
	dł.	1570	1270	870	670
KONDYGNACJA		—			
		—			
		—			
		—			
OGÓŁEM		1	5	2	3
UWAGI		parapet z konglomeratu mielonego kolor—AOSTA szerokość mierzona od czoła stolarki okiennej			

UWAGA:
PRZED REALIZACJĄ NALEŻY SPRAWDZIĆ
WYMIARY I ILOŚCI PORAPETÓW Z NATURY

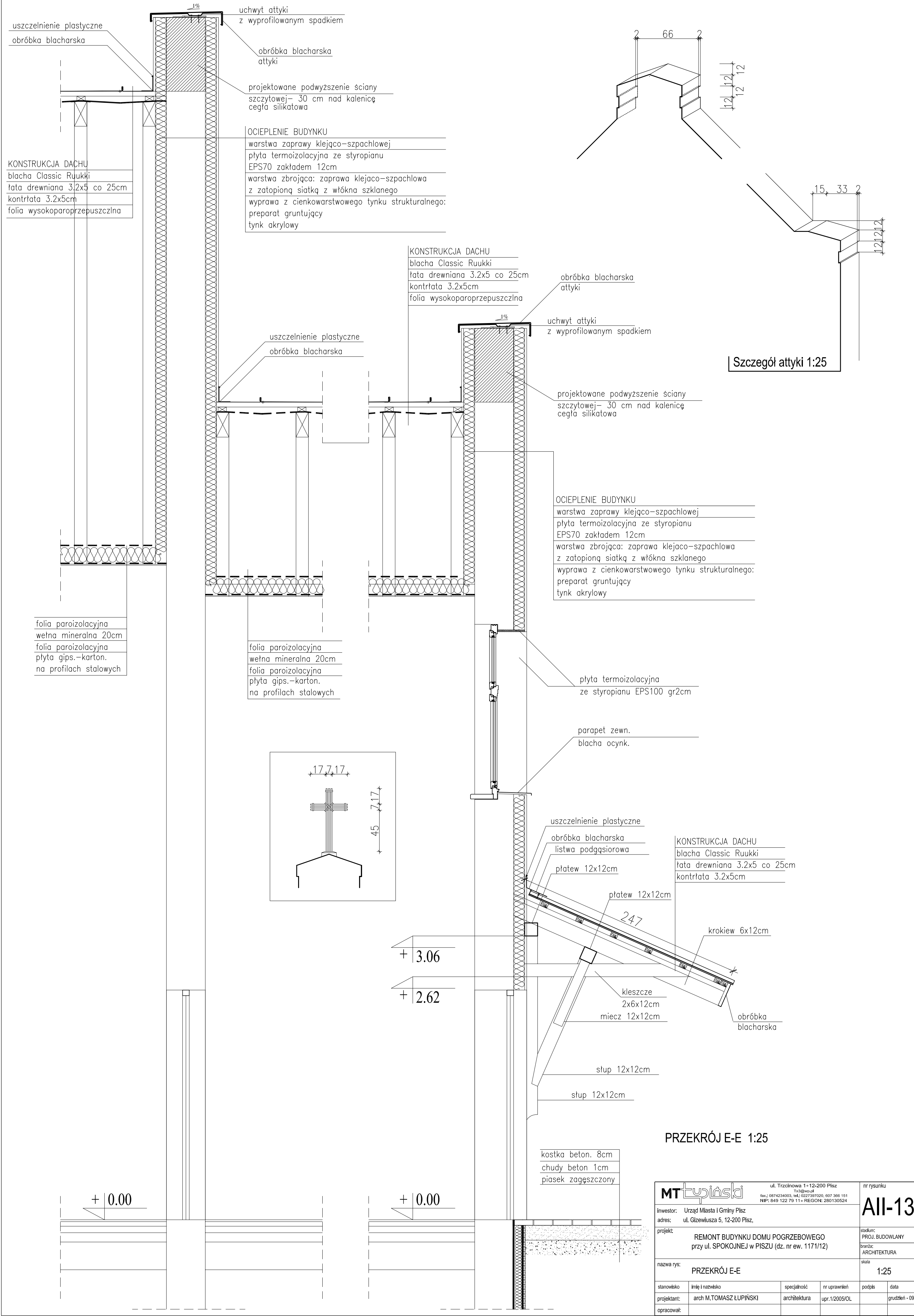
MT typiński		ul. Trzcínowa 1 • 12-200 Pisz Tx3@wp.pl fax.: 0874234003, tel.: 0227397020, 607 366 151 NIP: 849 122 79 11 • REGON: 280130524		nr rysunku AII-11	
inwestor: Urząd Miasta i Gminy Pisz		adres: ul. Gizewiusza 5, 12-200 Pisz,		projekt: REMONT BUDYNKU DOMU POGRZEBOWEGO przy ul. SPOKOJNEJ w PISZU (dz. nr ew. 1171/12)	
nazwa rys: WYKAZ PARAPETÓW WEWNĘTRZNYCH		skala: 1:50		stadium: PROJ. BUDOWLANY branża: ARCHITEKTURA	
stanowisko	imię i nazwisko	specjalność	nr uprawnień	podpis	data
projektant:	arch M.TOMASZ ŁUPIŃSKI	architektura	upr.1/2005/OL		grudzień - 09
opracował:					



PRZEKRÓJ F-F 1:25

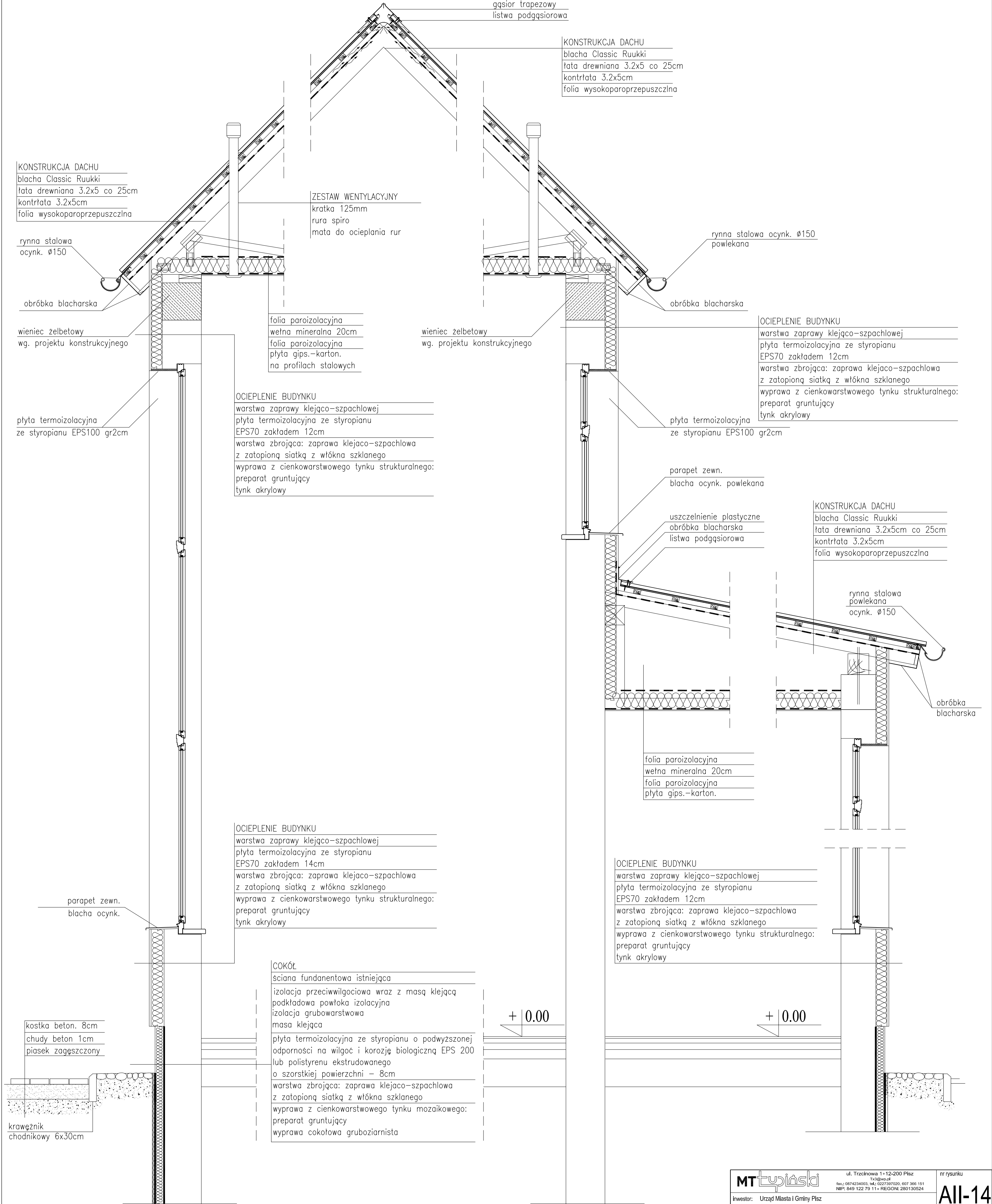
ściana fundamentowa istniejąca
izolacja przeciwwilgociowa wraz z masą klejącą
podkładowa powłoka izolacyjna
izolacja grubowarstwowa
masa klejąca
plyta termoizolacyjna ze styropianu o podwyższonej odporności na wilgoć i korozję biologiczną EPS 200 lub polistyrenu ekstrudowanego
o szorstkiej powierzchni – 8cm
folia izolacyjna tłoczona

MT <i>Łupiański</i>		ul. Trzcinowa 1 • 12-200 Pisz Tx3@wp.pl fax.: 0874234003, tel.: 0227397020, 607 366 151 NIP: 649 122 79 11 • REGON: 280130524		nr rysunku AII-12	
inwestor:	Urząd Miasta i Gminy Pisz				
adres:	ul. Gizewiusza 5, 12-200 Pisz,				
projekt:	REMONT BUDYNKU DOMU POGRZEBOWEGO przy ul. SPOKOJNEJ w PISZU (dz. nr ew. 1171/12)			stadium: PROJ. BUDOWLANY	
nazwa rys:	PRZEKRÓJ F-F			branża: ARCHITEKTURA	
				skala 1:25	
stanowisko	imię i nazwisko	specjalność	nr uprawnień	podpis	data
projektant:	arch. M.TOMASZ ŁUPIŃSKI	architektura	upr.1/2005/OL		grudzień - 09
opracował:					



PRZEKRÓJ E-E 1:25

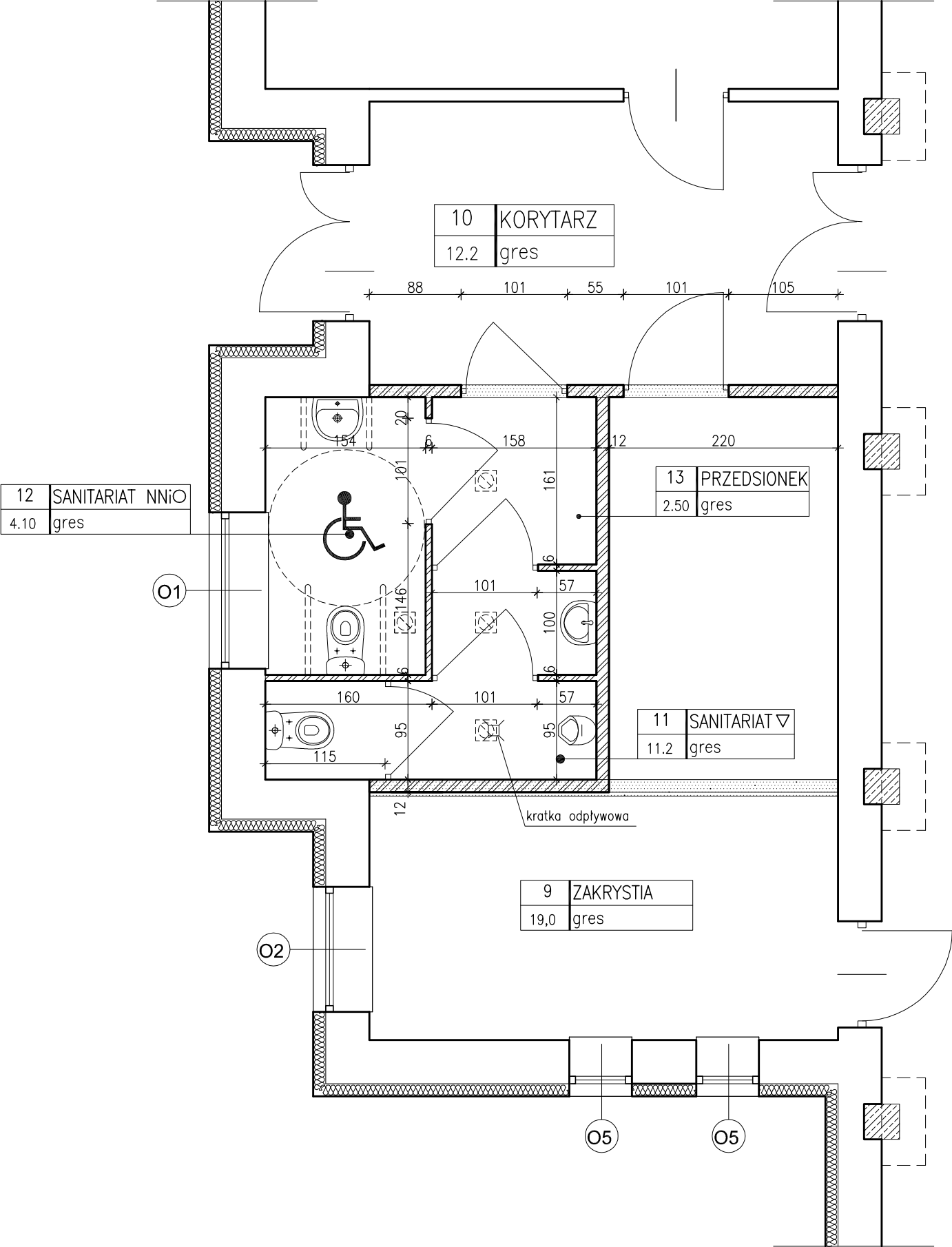
MT typiński		ul. Trzcinowa 1+12-200 Pisz 75-300 Pisz tel.: 0874234003, tel.: 0227397020, 607 366 151 NIP: 849 122 79 11 • REGON: 280130524		nr rysunku	
inwestor:	Urząd Miasta i Gminy Pisz			AII-13	
adres:	ul. Giszewiusza 5, 12-200 Pisz,			stadium:	
projekt:	REMONT BUDYNKU DOMU POGRZEBOWEGO przy ul. SPOKOJNEJ w PISZU (dz. nr ew. 1171/12)			PROJ. BUDOWLANY	
nazwa rys:		PRZEKRÓJ E-E		branża:	
				ARCHITEKTURA	
				skala	
				1:25	
stanowisko	imię i nazwisko	specjalność	nr uprawnień	podpis	data
projektant:	arch. M. TOMASZ LUPIŃSKI	architektura	upr.1/2005/OL		grudzień - 09
opracował:					



PRZEKRÓJ C-C 1:25

PRZEKRÓJ D-D 1:25

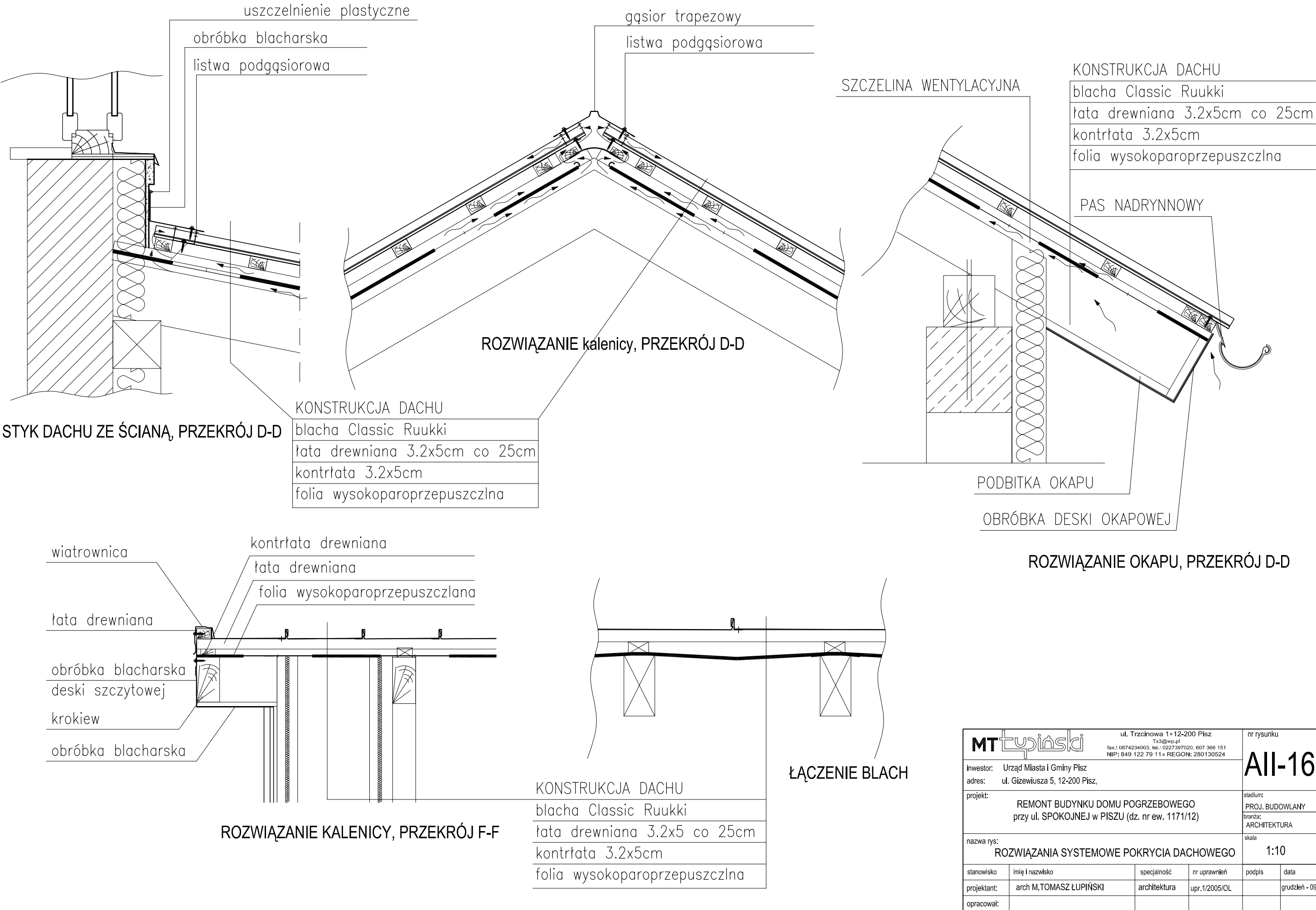
MT <small>typiński</small>		ul. Trzcinowa 1 • 12-200 Pisz T+3@wp.pl fax.: 0874234003, tel.: 0227390700, 607 366 151 NIP: 849 122 79 11 • REGON: 280130524		nr rysunku AII-14	
Inwestor: Urząd Miasta i Gminy Pisz		adres: ul. Głazewiusza 5, 12-200 Pisz,		projektant: arch. M.TOMASZ LUPIŃSKI	
projekt: REMONT BUDYNKU DOMU POGRZEBOWEGO przy ul. SPOKOJNEJ w PISZU (dz. nr ew. 1171/12)		nazwa rys: PRZEKROJE: C-C, D-D		skala 1:25	
stanowisko	imię i nazwisko	specjalność	nr uprawnień	podpis	data
projektant	arch. M.TOMASZ LUPIŃSKI	architektura	upr: 1/2005/OL		grudzień - 09
opracował					



LEGENDA

- ŚCIANY NOWOPROJEKTOWANE
- ŚCIANY ISTNIEJĄCE
- ŚCIANY PRZEZNACZONE DO WYBURZENIA

<div>MTŁupiański</div> <div>ul. Trzcińska 1 • 12-200 Pisz T: 33 66 151 fax.: 0874234003, tel.: 0227397020, 607 366 151 NIP: 849 122 79 11 • REGON: 280130524</div>				nr rysunku	
inwestor: Urząd Miasta i Gminy Pisz adres: ul. Gizewiusza 5, 12-200 Pisz,				AII-15	
projekt: REMONT BUDYNKU DOMU POGRZEBOWEGO przy ul. SPOKOJNEJ w PISZU (dz. nr ew. 1171/12)					
nazwa rys: SANITARIATY				stadium: PROJ. BUDOWLANY branża: ARCHITEKTURA	
				skala 1:50	
stanowisko	imię i nazwisko	specjalność	nr uprawnień	podpis	data
projektant:	arch M.TOMASZ ŁUPIŃSKI	architektura	upr. 1/2005/OL		grudzień - 09
opracował:					

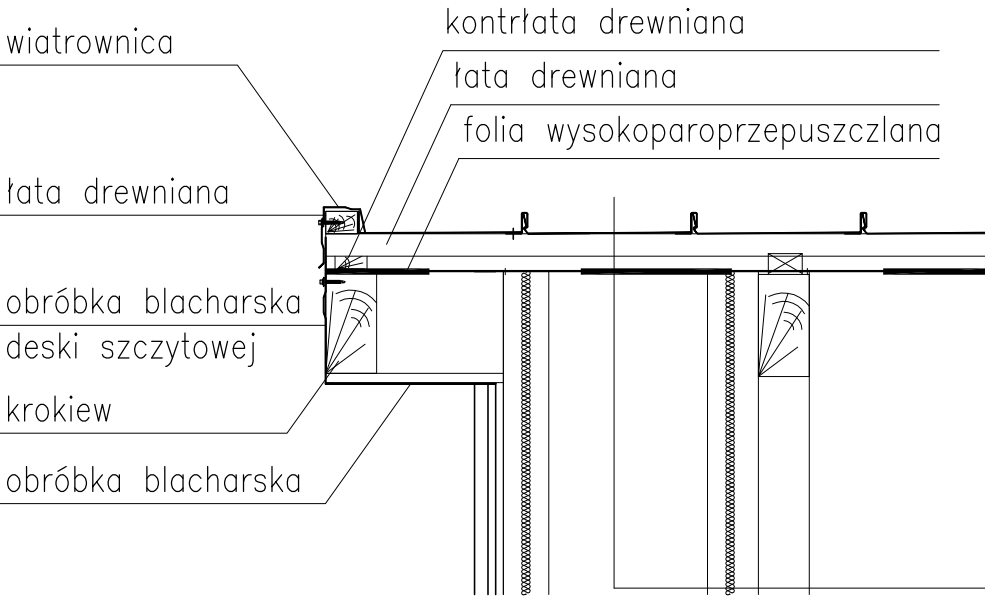


STYK DACHU ZE ŚCIANĄ, PRZEKRÓJ D-D

KONSTRUKCJA DACHU	
blacha Classic Ruukki	
łata drewniana 3.2x5cm co 25cm	
kontrłata 3.2x5cm	
folia wysokoparoprzepuszczalna	

ROZWIĄZANIE kalenicy, PRZEKRÓJ D-D

ROZWIĄZANIE OKAPU, PRZEKRÓJ D-D

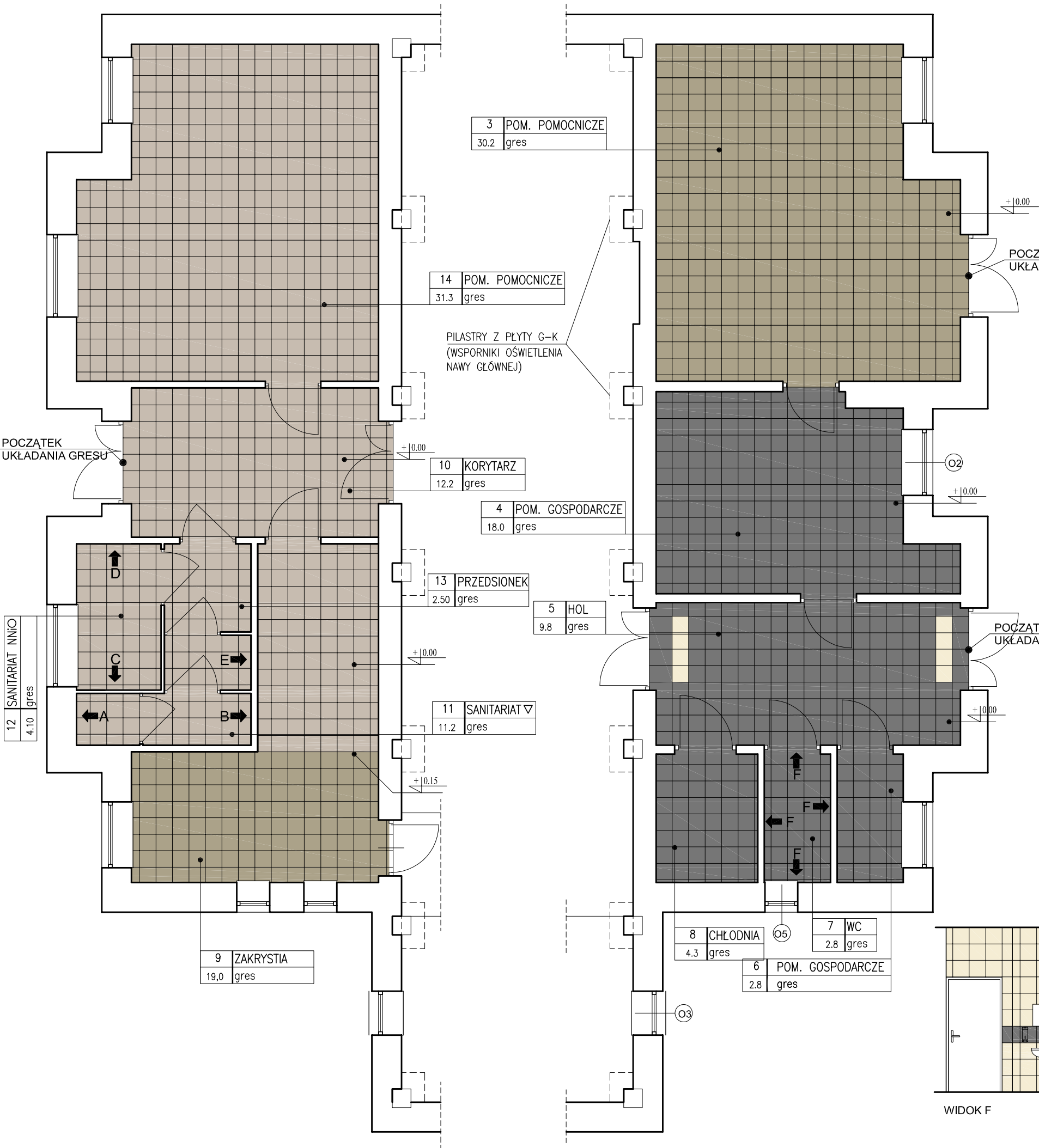


ROZWIĄZANIE KALENICY, PRZEKRÓJ F-F

KONSTRUKCJA DACHU	
blacha Classic Ruukki	
łata drewniana 3.2x5 co 25cm	
kontrłata 3.2x5cm	
folia wysokoparoprzepuszczalna	

ŁĄCZENIE BLACH

<div>MTŁupiański</div> <div>ul. Trzcinowa 1 • 12-200 Pisz T: 33 633 11 11 fax.: 0874234003, tel.: 0227397020, 607 366 151 NIP: 849 122 79 11 • REGON: 280130524</div>				nr rysunku <div>AII-16</div>	
inwestor: Urząd Miasta i Gminy Pisz				stadium: PROJ. BUDOWLANY branża: ARCHITEKTURA	
adres: ul. Gizewiusza 5, 12-200 Pisz,					
projekt: REMONT BUDYNKU DOMU POGRZEBOWEGO przy ul. SPOKOJNEJ W PISZU (dz. nr ew. 1171/12)					
nazwa rys: ROZWIĄZANIA SYSTEMOWE POKRYCIA DACHOWEGO				skala 1:10	
stanowisko	imię i nazwisko	specjalność	nr uprawnień	podpis	data
projektant:	arch M.TOMASZ ŁUPIŃSKI	architektura	upr.1/2005/OL		grudzień - 05
opracował:					



ZESTAWIENIE MATERIAŁÓW:

POSADZKI

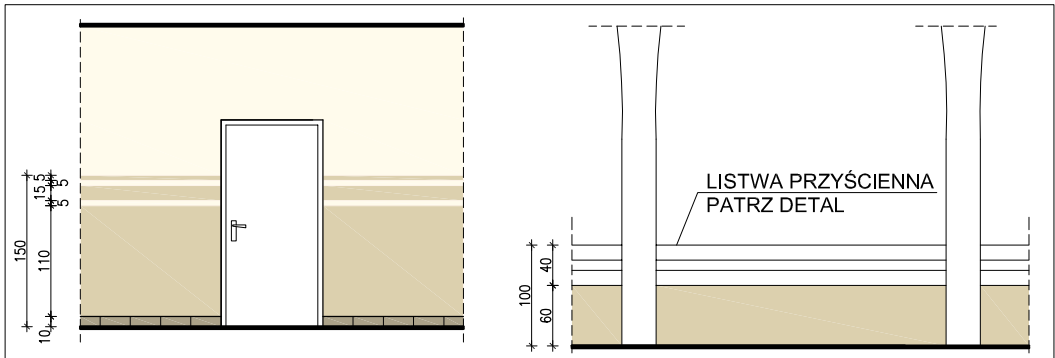
GRES	(okładziny zewnętrzne i wewnętrzne)
	płytki z gresu 29.7x29.7cm, wg wzornika firmy OPOCZNO, DAMASCO ANTRACYT
	płytki z gresu 29.7x29.7cm, wg wzornika firmy OPOCZNO, DAMASCO GRAFIT
	płytki z gresu 29.7x29.7cm, wg wzornika firmy OPOCZNO, KALLISTO K-10 GRAFIT
	płytki z gresu 29.7x29.7cm, wg wzornika firmy OPOCZNO, KALLISTO K-3 KREM

ŚCIANY

GRES (pomieszczenie nr 6)	
	płytki z gresu 29.7x29.7cm, wg wzornika firmy OPOCZNO, KALLISTO K-10 GRAFIT
	płytki z gresu 29.7x29.7cm, wg wzornika firmy OPOCZNO, KALLISTO K-3 KREM

LAMPERIA OLEJNA	(ściany pomieszczeń oznaczonych - - - - -)
	lamperia olejna półmatowa, do 1.5m od posadzki malowana wg załączonego rysunku - jesień skalista NOBILES
	farba lateksowa w pomieszczeniach z lamperią i w nawie głównej jesień mglista NOBILES

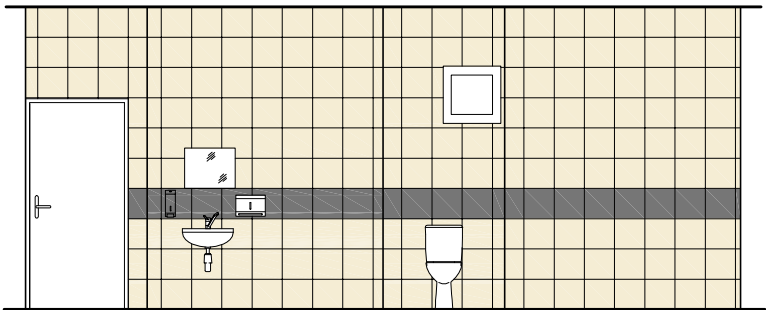
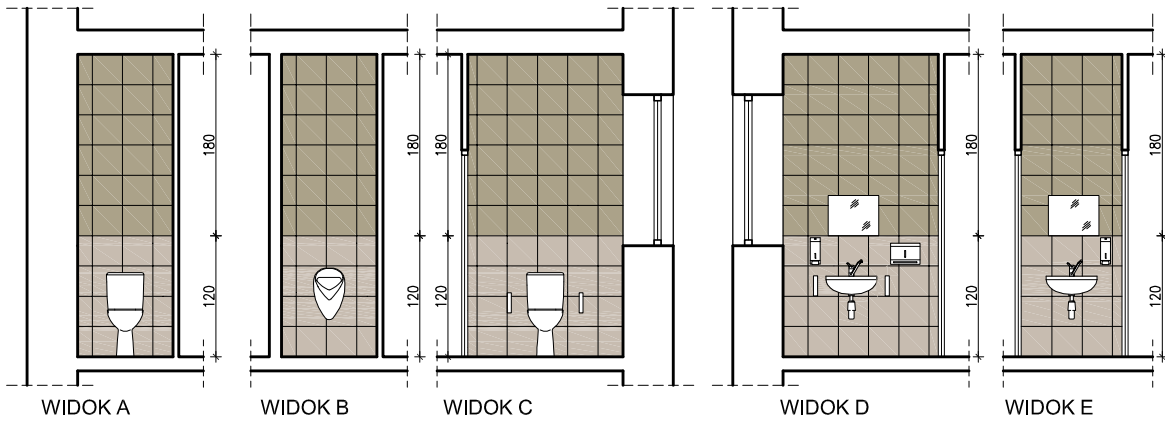
SCHEMAT MALOWANIA LAMPERI ŚCIENNYCH



POM. SOCJALNE

NAWA GŁÓWNA

SCHEMATY UKŁADANIA GRESU W SANITARIATACH

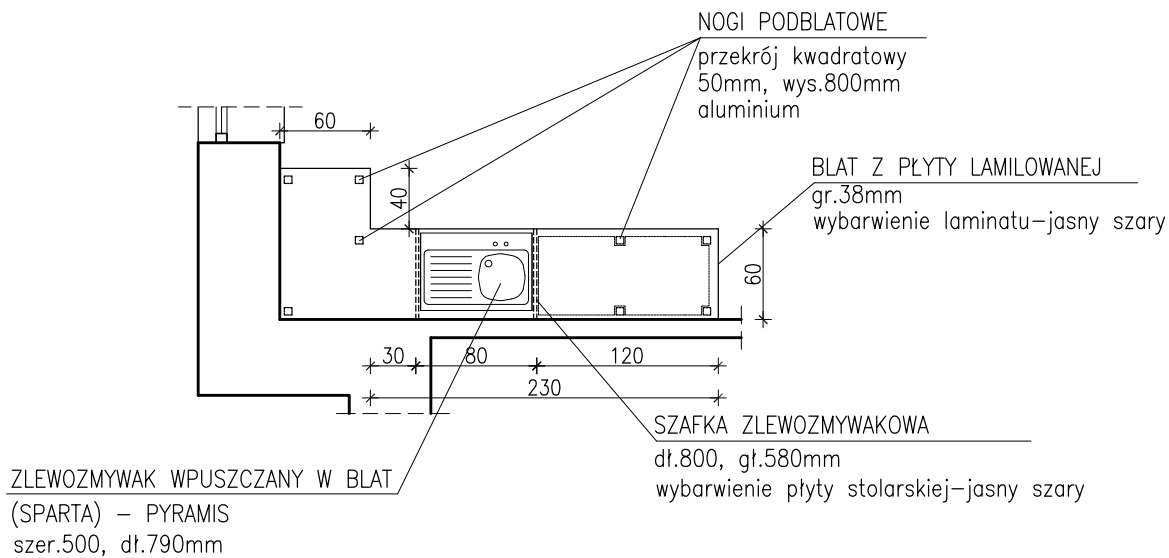
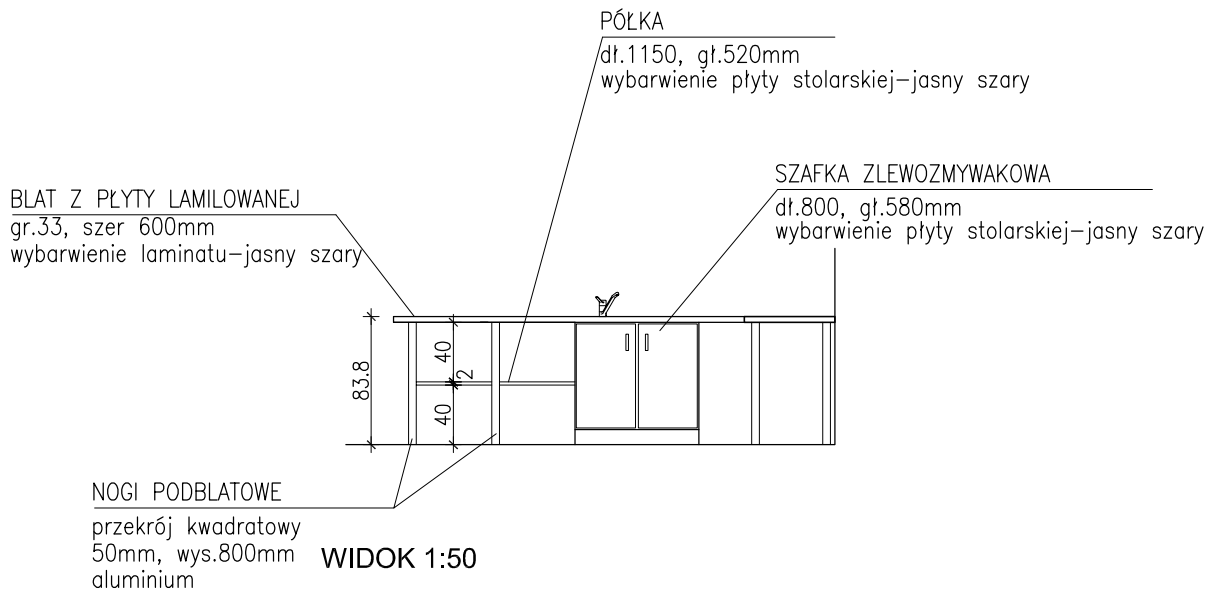


WIDOK F

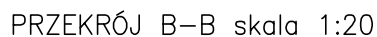
MT Łupiński				ul. Trzciniowa 1 • 12-200 Pisz T: 33 66 15 11 fax.: 0874234003, tel.: 0227397020, 607 366 151 NIP: 849 122 79 11 • REGON: 280130524		nr rysunku					
inwestor: Urząd Miasta i Gminy Pisz adres: ul. Gizewiusza 5, 12-200 Pisz,				AII-17							
projekt: REMONT BUDYNKU DOMU POGRZEBOWEGO przy ul. SPOKOJNEJ w PISZU (dz. nr ew. 1171/12)											
nazwa rys: ARANŻACJA WNĘTRZ KOLORYSTYK POSADZEK I ŚCIAN				stadium: PROJ. BUDOWLANY branża: ARCHITEKTURA							
				skala 1:75							
stanowisko		imię i nazwisko		specjalność		nr uprawnień		podpis		data	
projektant:		arch. M.TOMASZ ŁUPIŃSKI		architektura		upr. 1/2005/OL				grudzień - 09	
opracował:											

AII-17

ZABUDOWA KUCHENNA



<div>MTŁupiński</div> <div>ul. Trzcińska 1 • 12-200 Pisz Tx3@wp.pl fax.: 0874234003, tel.: 0227397020, 607 366 151 NIP: 849 122 79 11 • REGON: 280130524</div>				nr rysunku	
inwestor: Urząd Miasta i Gminy Pisz adres: ul. Gizewiusza 5, 12-200 Pisz,				AII-19	
projekt: REMONT BUDYNKU DOMU POGRZEBOWEGO przy ul. SPOKOJNEJ w PISZU (dz. nr ew. 1171/12)					
nazwa rys: ZABUDOWA KUCHENNA				stadium: PROJ. BUDOWLANY branża: ARCHITEKTURA	
				skala 1:50	
stanowisko	imię i nazwisko	specjalność	nr uprawnień	podpis	data
projektant:	arch M.TOMASZ ŁUPIŃSKI	architektura	upr. 1/2005/OL		grudzień - 09
opracował:					



				ul. Trzinowa 1 o 12-200 Pisz Tx3@wp.pl fax.: 0874234003, tel.: 0227397020, 607 366 151 NIP: 849 122 79 11 o REGON: 280130524		nr rysunku <h1>AII-20</h1>	
inwestor:		Urząd Miasta i Gminy Pisz				<div></div>	
adres:		ul. Gzewiusza 5, 12-200 Pisz,					
projekt:		REMONT BUDYNKU DOMU POGRZEBOWEGO przy ul. SPOKOJNEJ w PISZU (dz. nr ew. 1171/12)				stadium: PROJ. BUDOWLANY	
						branża: ARCHITEKTURA	
nazwa rys:		PILASTER - DETALE				skala <h2>1:20</h2>	
stanowisko	imię i nazwisko		specjalność	nr uprawnień		podpis	data
projektant:	arch M.TOMASZ ŁUPIŃSKI		architektura	upr.1/2005/OL			grudzień - 05
opracował:							