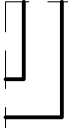
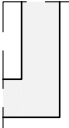




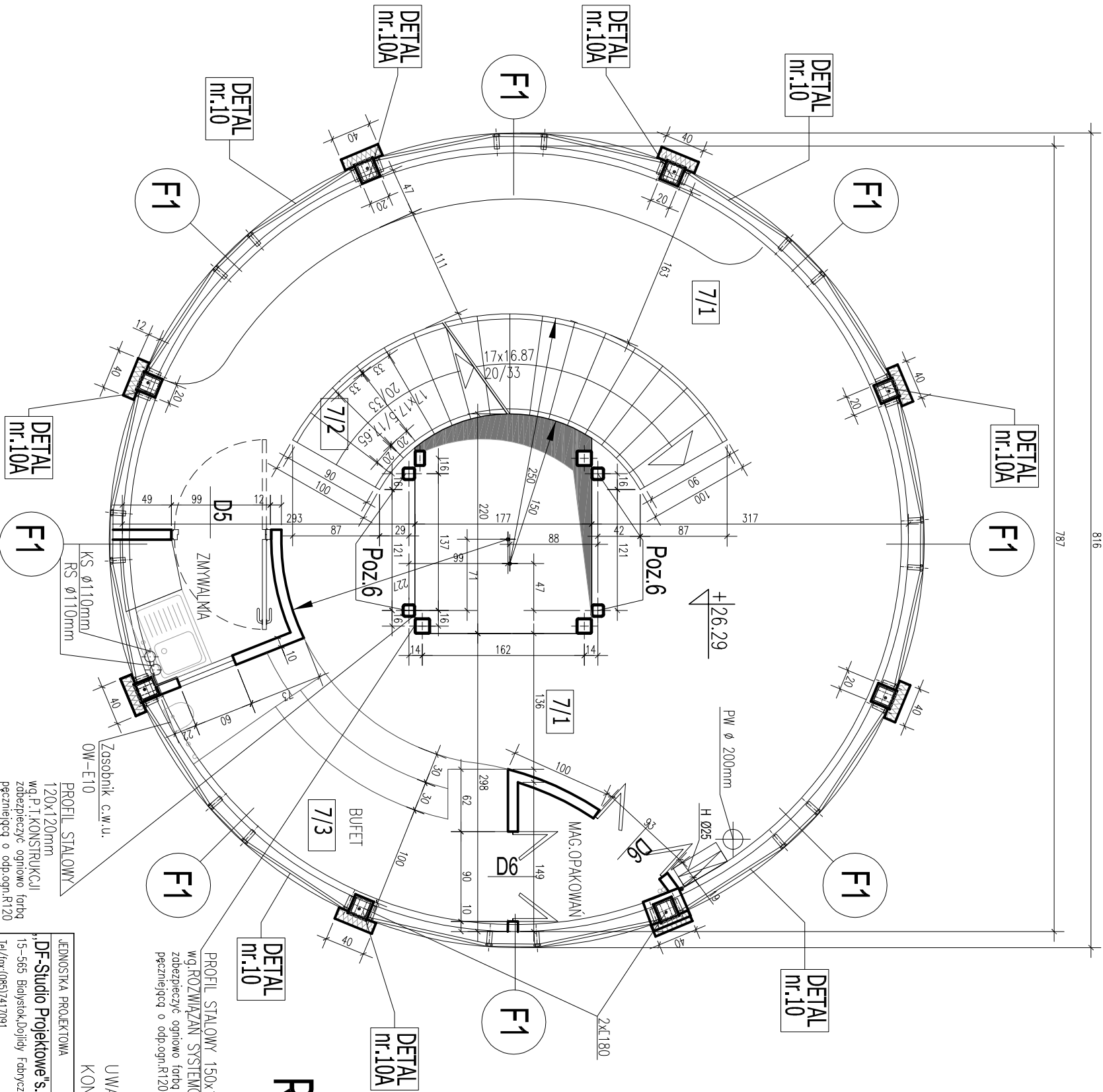


NR	POMIESZCZENIE	POSADZKA	M2
7/1	TARAS WIDOKOWY		
	Z COFEE BAREM	GRES	35.10
7/2	KLATKA SCHODOWA	GRES	4.20
7/3	BUFET RESTAURACJI	GRES	6.60
POWIERZCHNIA RAZEM			45.90

liczba konsumentów  
- 16osób

## LEGENDA:

-  - PROJEKTOWANE ŚCIANY
-  - ISTNIEJĄCA ŚCIANA BUDYNKU
-  - HYDRANT WEWNĘTRZNY 25  
z węzłem półsztywnym o dł.20m
-  KS - PION KANALIZACJI SANITARNEJ
-  RS - RURA SPUSTOWA
-  PW - PION WEN. MECH



## RZUT POZIOMU 7 1:50

UWAGA: SZCZEGÓŁOWE OZNACZENIA POZYCJI ELEMENTÓW  
KONSTRUKCYJNYCH W/G PROJ. TECHNICZNEGO KONSTRUKCJI

JEDNOSTKA PROJEKTOWA	NAZWA I ADRES OBIEKTU	INWESTOR	NR RYS.
DF-Studio Projektowe s.c.	REMONT, PRZEBUDOWA, ROZBUDOWA IZALACJA SPOSOBU UŻYTKOWANIA BUDYNKU Z WODOCIOGOWEJ WIEŻY 15-565 Bielszów, Dział 23, Ciepłownia, Taras widokowy, Zakładania przy ul. Gdanskiej 11 w Pisz, DZ. NR GEOD. 32/22	GMINA PISZ 12-200 PISZ UL. GIEZEWISZA 5	13
BRANŻA	PROJEKTANT	NR. UPR. PROJ.	Podpis i data
Architektura	arch. Mirosław Sroński	PD 0076, B/152/91	
Współpraca	arch. Konrad Guziński	B1-P100K/21/2004 PD 0307	
Sprawdził	arch. Sławomir Maksimowicz	PD 0077, B/99/92	
RODZAJ OPRACOWANIA: Projekt wykonawczy			SKALA: 1:50 RYSUNEK: RZUT POZIOMU 7

UWAGA: KONSTRUKCJA SZYBU WINDY – wg oddzielnego opracowania tzn. wg rozwiązań systemowych firm zajmujących się wykonaniem i montażem wind.



ERROR: syntaxerror  
OFFENDING COMMAND: --nostringval--

STACK:

/Title  
( )  
/Subject  
(D:20100412123826+02'00')  
/ModDate  
( )  
/Keywords  
(PDFCreator Version 0.9.5)  
/Creator  
(D:20100412123826+02'00')  
/CreationDate  
(User1)  
/Author  
-mark-