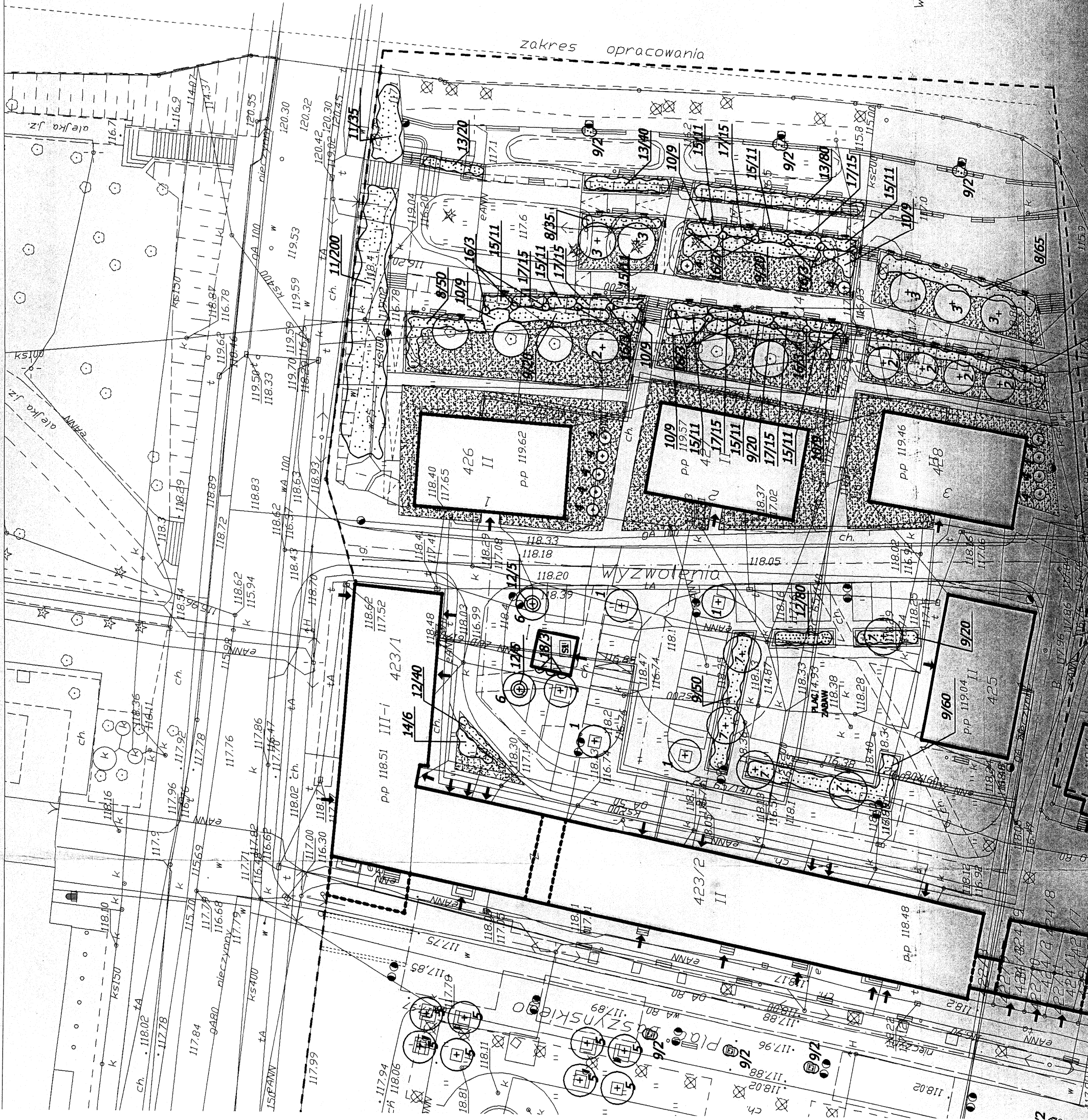


# PROJEKTOWANA ZIELEN

## rys 1



- PROJEKTOWANA ZIELEN WYSOKA
- PROJEKTOWANA ZIELEN NISKA
- DRZEWA ISTNIEJĄCE
- TRAWNIKI
- DRZEWA PRZEZNACZONE DO WYCINKI
- DRZEWO W DONICY TYPU KONSERWIS PASAŻ 13322 LUB RÓWNOWAZNEJ, OBSADZONE KRZEWAMI

wp



PROJEKTOWANA ZIELEN RYS 2





WYKAZ MA

Nr.	1	2	3	4	5	6	7	8	9	10	11	12	13	14	15	16	17	18	
	Acer plat	Crataegu	F raxinus	Salix cap	Prunus e	Prunus e	Tilia tome	RAZEM d	Cotoneas	Cotoneas	Forsythia	Lycium b	Spiraea b	Spiraea j	Spiraea c	RAZEM k	Juniperus	Juniperus	RAZEM k
																			Clematis
																			RAZEM r
																			Parthenoc
																			RAZEM p

PRZED SADZE



73



# **1 WYKAZ MATERIAŁU ROŚLINNEGO**

Nr.	Nazwa łacińska	Nazwa polska	Ilość szt.			Odległości sadzenia		Uwagi
			teren płaski	skarpy	razem	w rzędach	między rzędami	
1	Acer platanoides Globosum	Klon pospolity odm kulista	37		37			Pa 220 obw. 16/18cm
2	Crataegus levigata Paul's Scarlet	Głóg dwuszyjkowy Paul's Scarlet	5		5	6,00		Pa 180-220 obw. 14/16cm
3	Fraxinus excelsior Pendula	Jesion wyniosły zwisający	5		5			Pa 180-220 obw. 16/18cm
4	Salix caprea Klimarock	Wierzba iwa Klimarock	11		11	2,50		Pa 150 obw. 12cm
5	Prunus eminens Umbraculifera	Wiśnia osobiwa odm. kulista	16		16			Pa 250 obw. 16/18cm
6	Prunus eminens Umbraculifera	Wiśnia osobiwa odm. kulista	5		5			Pa 150 obw. 12/14cm
7	Tilia tomentosa	Lipa srebrzysta	5		5			Pa 180-220 obw. 14/16cm
	<b>RAZEM drzew liściastych form piennych</b>		<b>84</b>		<b>84</b>			
8	Cotoneaster dammeri Eichholz	Irga Dammara Eichholz	225		225	0,60	0,50	Co 5
9	Cotoneaster suecicus Skogholm	Irga szwedzka Skogholm	209		<b>209</b>	0,70	0,70	Co 5
10	Forsythia Maluch	Forsycja Maluch	62		62	0,70	0,70	Co 5
11	Lycium barbatum	Kolcowój pospolity		236	236	1,00	1,00	Co 5
12	Spiraea japonica Goldmund	Tawuła japońska Goldmund	145		145	0,50	0,50	Co 5
13	Spiraea japonica Goldflame	Tawuła japońska Goldflame	140		140	0,70	0,70	Co 5
14	Spiraea cinerea Grefsheim	Tawuła szara Grefsheim	42		<b>42</b>	1,00	1,00	Co 5
	<b>RAZEM krzewów liściastych form naturalnych</b>		<b>823</b>	<b>236</b>	<b>1059</b>			
15	Juniperus horizontalis Wiltonii	Jałowiec płozący Wiltonii	99		99	0,60	0,60	Co 5
16	Juniperus squamata Blue Carpet	Jałowiec łuskowaty Blue Carpet	18		18			Co 5
	<b>RAZEM krzewów iglastych</b>		<b>117</b>		<b>117</b>			
17	Clematis atragene White Swan	Powojnik White Swan	90		90	0,70	0,70	Co2
	<b>RAZEM roślin okrywowych</b>		<b>90</b>		<b>90</b>			
18	Parthenocissus quinquefolia	Winobluszcz pięciolistkowy	3		3	1,50		Co2
	<b>RAZEM pnączy</b>		<b>3</b>		<b>3</b>			

PRZED SADZENIEM NALEŻY SPRAWDZIĆ PROJEKT Z INWENTARYZACJĄ POWYKONAWCZĄ SIECI.

# MAPA SYTUACYJNO-WYSOKOŚCIOWA

SKALA 1:500

WOJ. WARMIŃSKO-MAZURSKIE

POWIAT PISZ

MIASTO PISZ

rob. 14025/7/2005

KERG 16-55/2005

Mapa aktualna na dzień 2005-01-26

Wykonat

Pisz dnia 2005-01-26

PROJEKTOWANA ZIELEŃ WYSOKA



PROJEKTOWANA ZIELEŃ NISKA

**DRZEWIA ISTNIEJĄCE**

# TRAWNIKI

DRZEWA PRZEZNACZONE DO WYCINKI

DRZEWO W DONICY TYPU KOMSERWIS PASAŻ 13322 LUB  
RÓWNOWAŻNEJ, OBSADZONE KRZEWAMI

<b>PROJEKT REWITALIZACJI ŚRÓDMIEŚCIA MIASTA PISZ</b>				
<b>TEMAT:</b>		PROJEKT ZIELENI NA PLACU DASZYŃSKIEGO PROJEKT ZIELENI NA PLACU "ZA KINEM" PROJEKT ZIELENI NA PLACU przy ul. Wyzwolenia i Nadbrzeżu		
<b>NAZWA RYS.</b>	PROJEKT ZIELENI NA PLACU DASZYŃSKIEGO PROJEKT ZIELENI NA PLACU "ZA KINEM" PROJEKT ZIELENI NA PLACU przy ul. Wyzwolenia i Nadbrzeżu			Podpis 
<b>AUTOR:</b>	mgr inż. Ludmiła Górnicka  wspóprac. Justyna Kwiatkowska			Podpis 
<b>DATA:</b>	<b>BRANŻA</b>	<b>SKALA</b>	<b>NR. UMOWY</b>	<b>NR. RYS.</b>
luty 2005	Zagospodarowanie przeźszenie	1:500		